

## INFORME EPIDEMIOLÓGICO COVID – 19 Nº 302 18.03.2021

Em Olinda, nas últimas 24 horas, foram confirmados 202 novos casos de COVID-19, sendo 176 leves e 26 graves (SRAG). Nesse período, 04 óbitos foram confirmados. Assim, até o dia 17/03/2021, Olinda totalizou 15.266 casos confirmados de COVID-19, sendo 13.079 casos leves e 2.187 casos graves (SRAG). Destes, 645 evoluíram para óbito e 13.135 casos estão recuperados.

### SITUAÇÃO GERAL DOS CASOS DE COVID-19

**Quadro 1. Distribuição dos casos notificados para COVID-19 em Olinda-PE, 2020-2021.**

Notificados	Confirmados	Descartados	Investigação	Óbitos	Recuperados
58.093	15.266	25.570	17.257	645	13.135

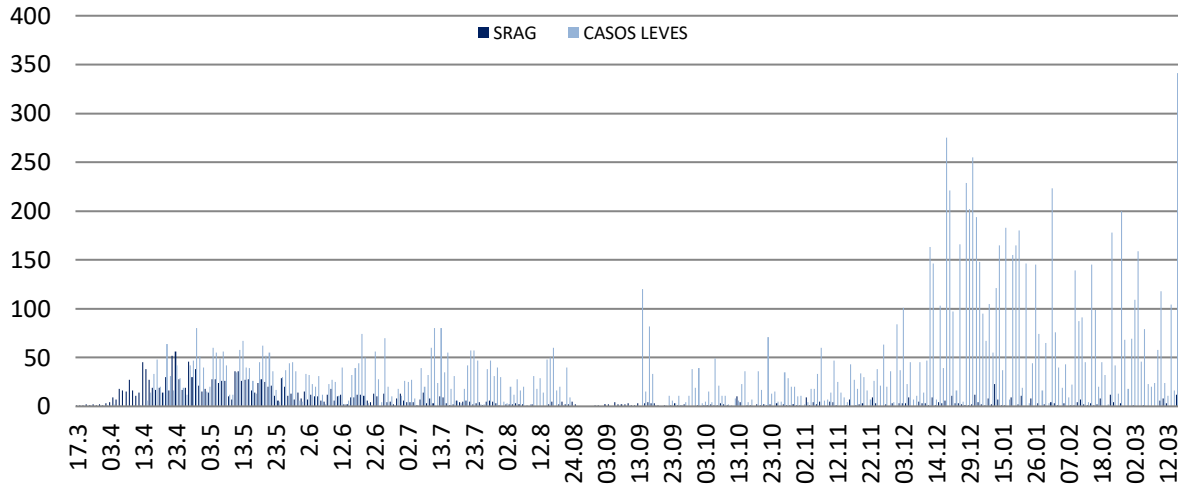
**Quadro 2. Distribuição dos casos notificados para COVID-19, 2020-2021.**

Local	Confirmados	Óbitos	Taxa de letalidade
Brasil	11.693.838	284.775	2,43%
Pernambuco	325.315	11.563	3,55%
Olinda	15.266	645	4,22%

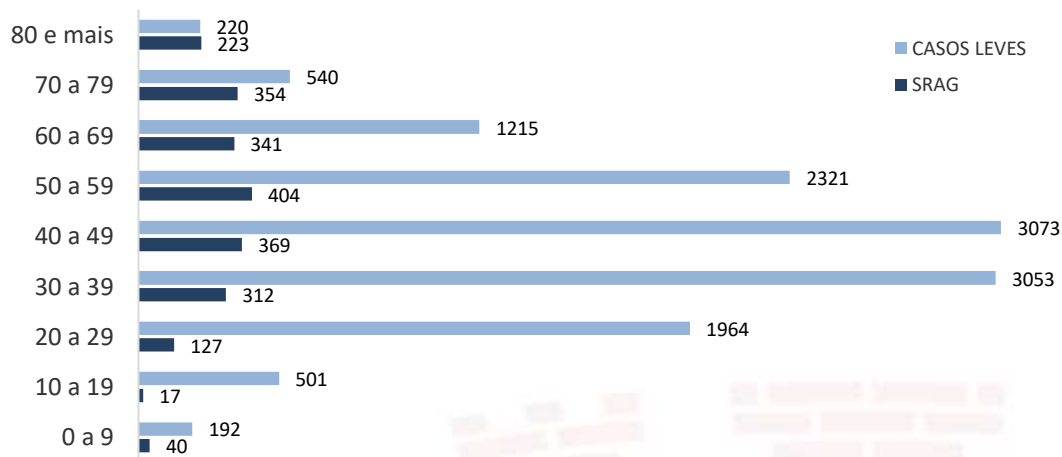
**Quadro 3. Distribuição atual dos casos confirmados para COVID-19 segundo internação. Olinda, 2021.**

Local de internação	Número de casos
Leito de enfermaria	62
Leito de UTI	04
<b>TOTAL</b>	<b>66</b>

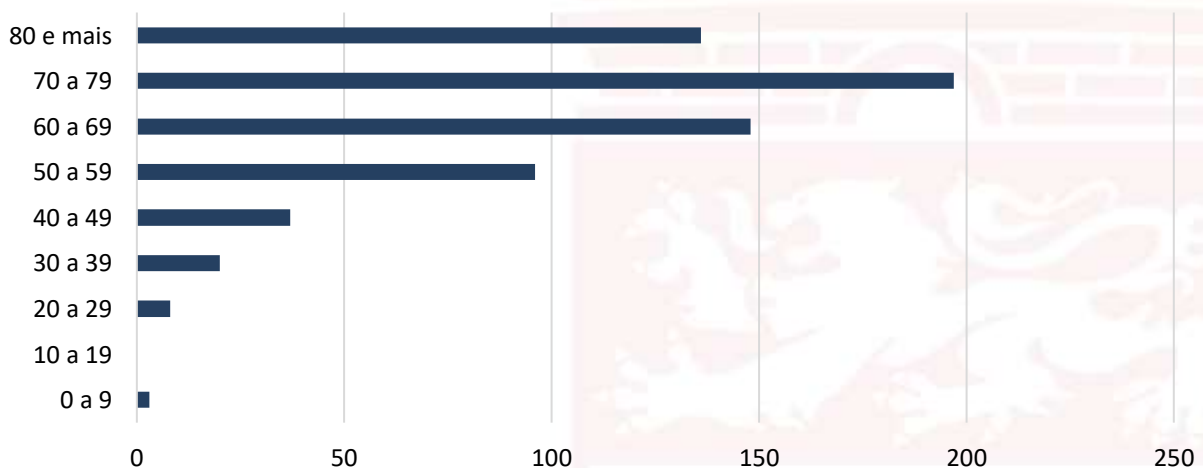
**Figura 1. Número de casos confirmados para COVID-19, segundo data de notificação. Olinda-PE, 2020-2021.**



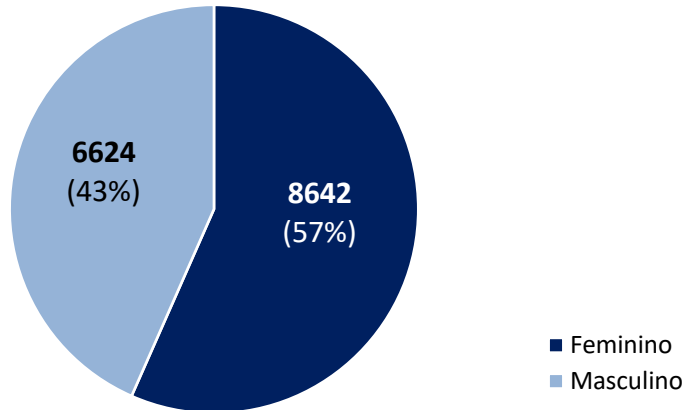
**Figura 2. Distribuição dos casos confirmados para COVID-19 segundo faixa etária. Olinda-PE, 2020-2021.**



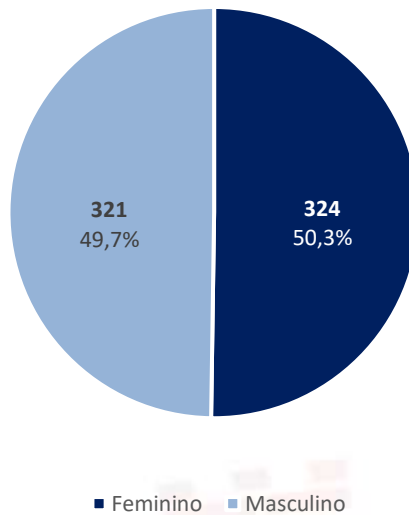
**Figura 3. Distribuição dos óbitos confirmados para COVID-19 segundo faixa etária. Olinda-PE, 2020-2021.**



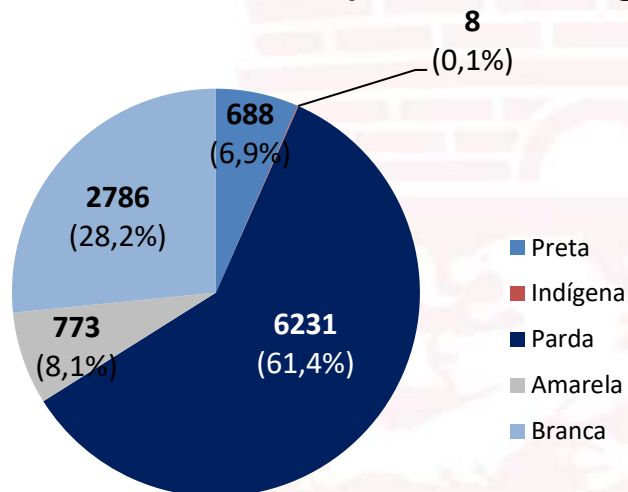
**Figura 4. Distribuição dos casos confirmados para COVID-19 segundo gênero. Olinda-PE, 2020-2021.**



**Figura 5. Distribuição dos óbitos confirmados para COVID-19 segundo gênero. Olinda-PE, 2020-2021.**



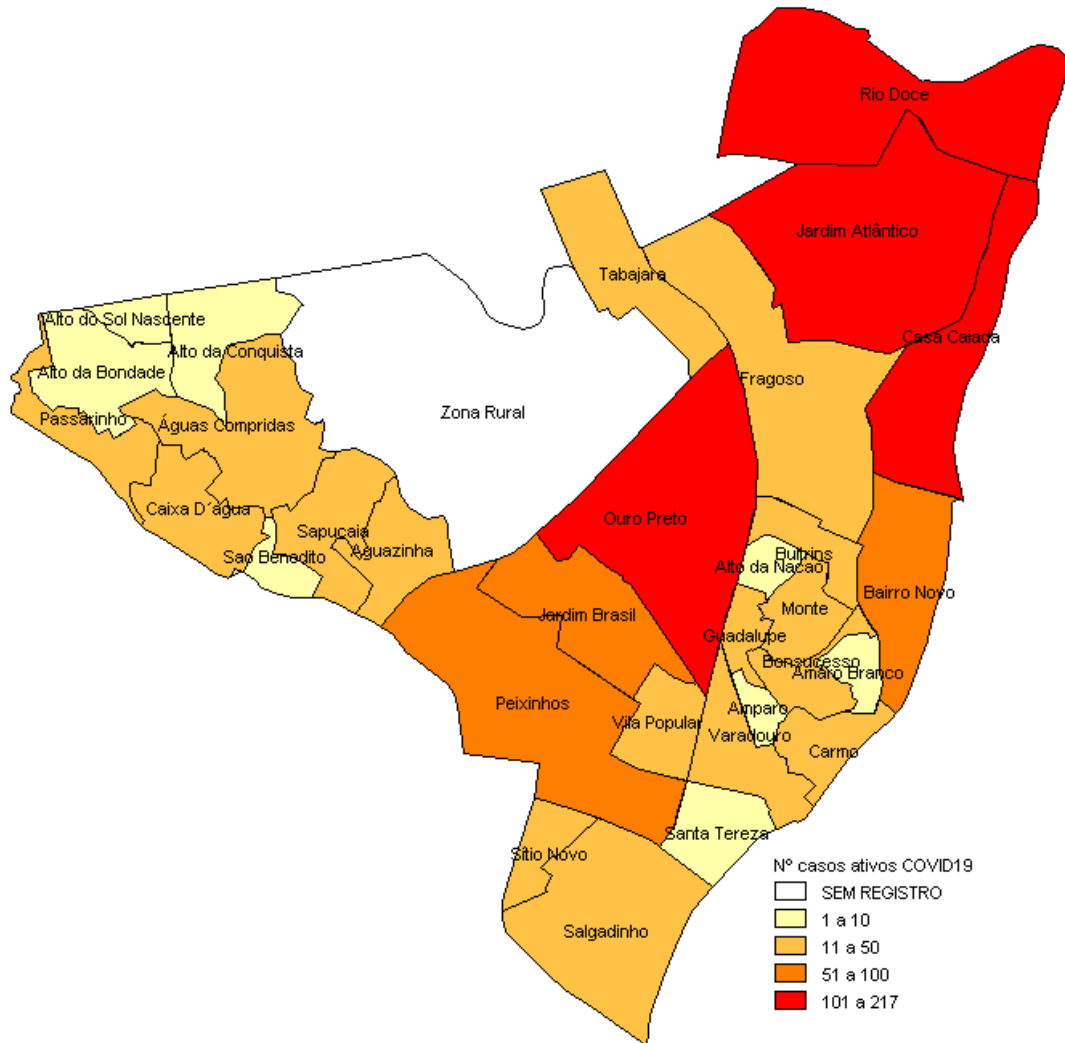
**Figura 6. Distribuição dos casos confirmados para COVID-19 segundo raça/cor. Olinda-PE, 2020-2021.**



**Tabela 1 - Casos confirmados e óbito para COVID-19, segundo bairro de residência. Olinda-PE, 2020-2021.**

Bairro de residência	Casos leves	Casos graves (SRAG)	TOTAL	Número de óbitos
Águas Compridas	639	149	788	43
Aguazinha	185	44	229	12
Alto da Bondade	120	31	151	14
Alto da Conquista	79	17	96	4
Alto da Nação	29	3	32	1
Alto do Sol Nascente	65	10	75	4
Amaro Branco	112	17	129	4
Amparo	36	10	46	1
Bairro Novo	721	96	817	20
Bonsucesso	111	13	124	4
Bultrins	341	60	401	14
Caixa D' Água	126	59	185	23
Carmo	118	12	130	4
Casa Caiada	1.134	131	1.265	33
Cidade Tabajara	433	83	516	25
Guadalupe	164	32	196	11
Jardim Atlântico	1.327	177	1.504	40
Jardim Brasil	644	100	744	23
Jardim Fragoso	446	89	535	30
Monte	105	20	125	7
Ouro Preto	1.452	224	1676	68
Passarinho	101	26	127	11
Peixinhos	1.006	195	1.201	67
Rio Doce	1.932	307	2.239	86
Salgadinho	325	46	371	17
Santa Tereza	83	13	96	3
São Benedito	95	14	109	2
Sapucaia	218	84	302	30
Sítio Novo	179	32	211	8
Varadouro	238	46	284	13
Vila Popular	197	30	227	12
Sem informação	318	17	335	11
<b>TOTAL</b>	<b>13.079</b>	<b>2.187</b>	<b>15.266</b>	<b>645</b>

**Figura 7 - Casos ativos de COVID-19, segundo bairro de residência. Olinda-PE, 2020-2021.**



**Quadro 4. Distribuição das doses de vacinas contra a COVID-19 aplicadas segundo grupo prioritário. Olinda, 2021.**

Grupo prioritário	Doses aplicadas		Total
	1ª dose	2ª dose	
Trabalhadores da saúde	5.480	4.842	10.322
Idosos a partir de 75 anos	10.661	-	10.661
Coveiros	21	-	21
ILPI	292	292	584
<b>Total</b>	<b>16.454</b>	<b>5.134</b>	<b>21.588</b>

**Prefeito de Olinda**

Profº Lupércio Nascimento

**Vice-Prefeito de Olinda**

Márcio Antony

**Secretária Municipal de Saúde**

Luciana Lopes

**Secretária Executiva de Gestão e Planejamento em Saúde**

Renata Cabral

**Secretária Executiva de Atenção e Vigilância a Saúde**

Lívia Borba

**Diretor de Vigilância a Saúde**

Gildazio Moura

**Coordenação de Vigilância Epidemiológica**

Adriana Vitorino

**Elaboração**

Danielle Mendonça Ferreira

**Contato: 34918357/99158-2737**

**E-mail: epidemiologiaolinda@gmail.com**