

Em Olinda, nas últimas 24 horas, foram confirmados 42 novos casos de COVID-19, sendo 40 leves e 02 graves (SRAG). Nesse período, um óbito foi confirmado. Assim, até o dia 28/03/2021, Olinda totalizou 16.048 casos confirmados de COVID-19, sendo 13.789 casos leves e 2.259 casos graves (SRAG). Destes, 668 evoluíram para óbito e 13.495 casos estão recuperados.

### SITUAÇÃO GERAL DOS CASOS DE COVID-19

**Quadro 1. Distribuição dos casos notificados para COVID-19 em Olinda-PE, 2020-2021.**

Notificados	Confirmados	Descartados	Investigação	Óbitos	Recuperados
61.820	16.048	26.929	18.843	668	13.495

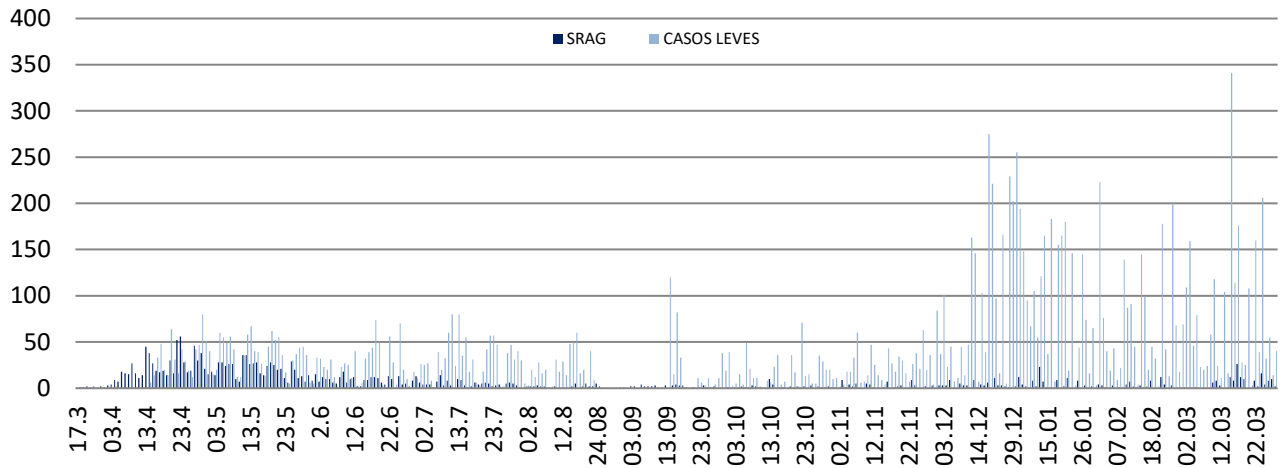
**Quadro 2. Distribuição dos casos notificados para COVID-19, 2020-2021.**

Local	Confirmados	Óbitos	Taxa de letalidade
Brasil	12.534.688	312.206	2,49%
Pernambuco	344.567	12.044	3,49%
Olinda	16.048	668	4,16%

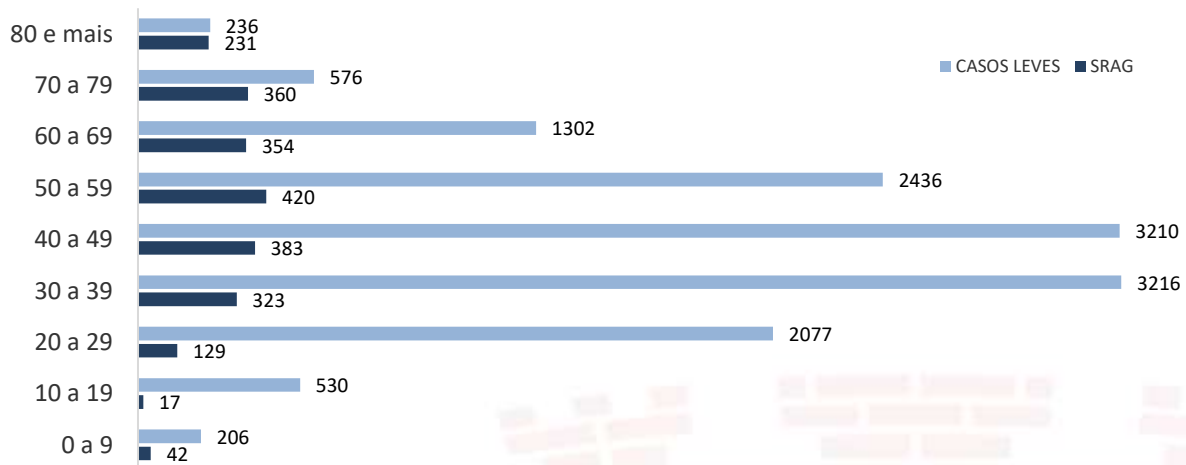
**Quadro 3. Distribuição atual dos casos confirmados para COVID-19 segundo internação. Olinda, 2021.**

Local de internação	Número de casos
Leito de enfermaria	77
Leito de UTI	11
<b>TOTAL</b>	<b>88</b>

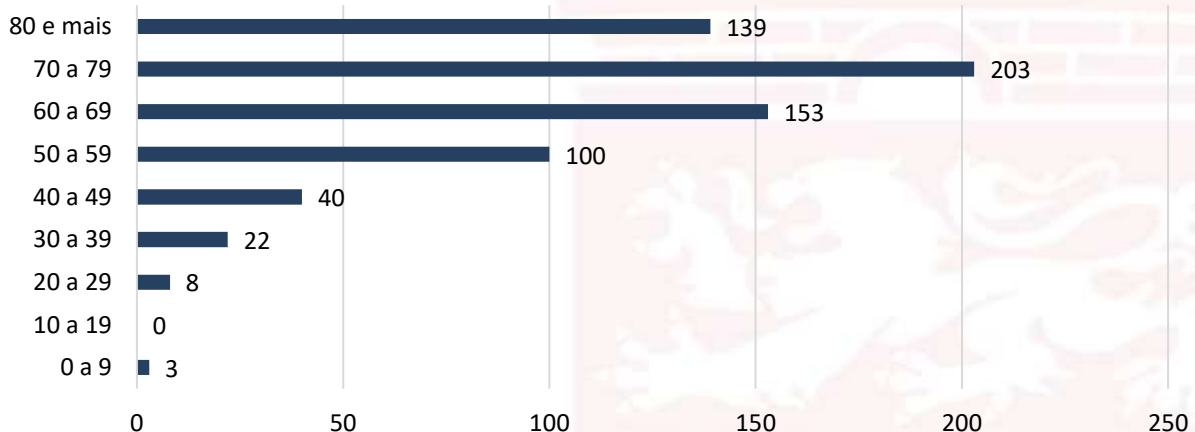
**Figura 1. Número de casos confirmados para COVID-19, segundo data de notificação. Olinda-PE, 2020-2021.**



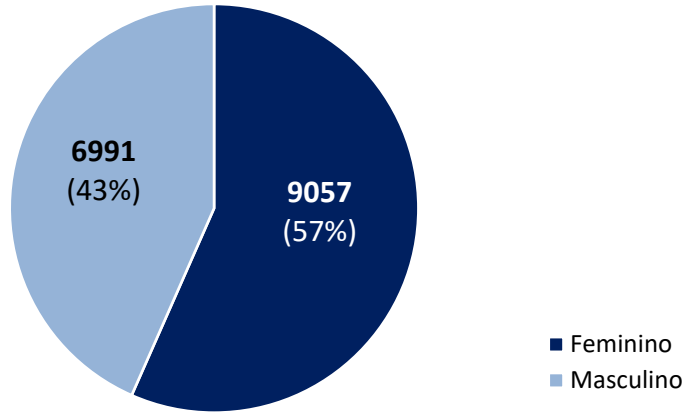
**Figura 2. Distribuição dos casos confirmados para COVID-19 segundo faixa etária. Olinda-PE, 2020-2021.**



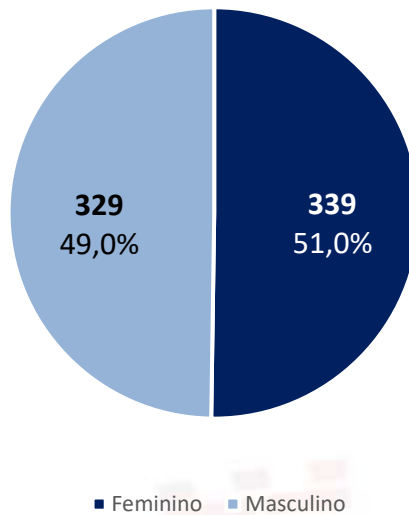
**Figura 3. Distribuição dos óbitos confirmados para COVID-19 segundo faixa etária. Olinda-PE, 2020-2021.**



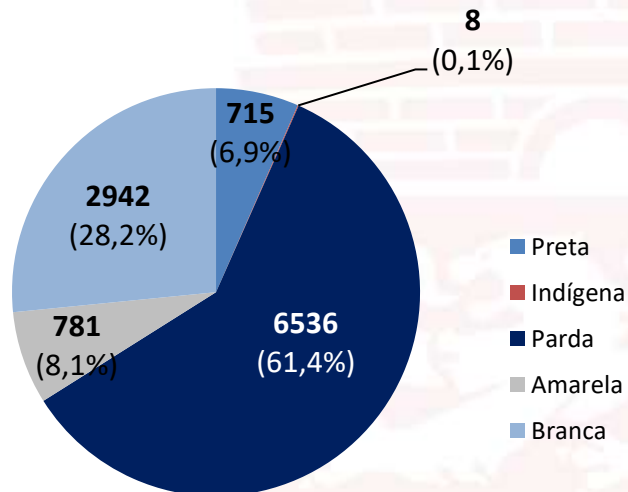
**Figura 4. Distribuição dos casos confirmados para COVID-19 segundo gênero. Olinda-PE, 2020-2021.**



**Figura 5. Distribuição dos óbitos confirmados para COVID-19 segundo gênero. Olinda-PE, 2020-2021.**



**Figura 6. Distribuição dos casos confirmados para COVID-19 segundo raça/cor. Olinda-PE, 2020-2021.**

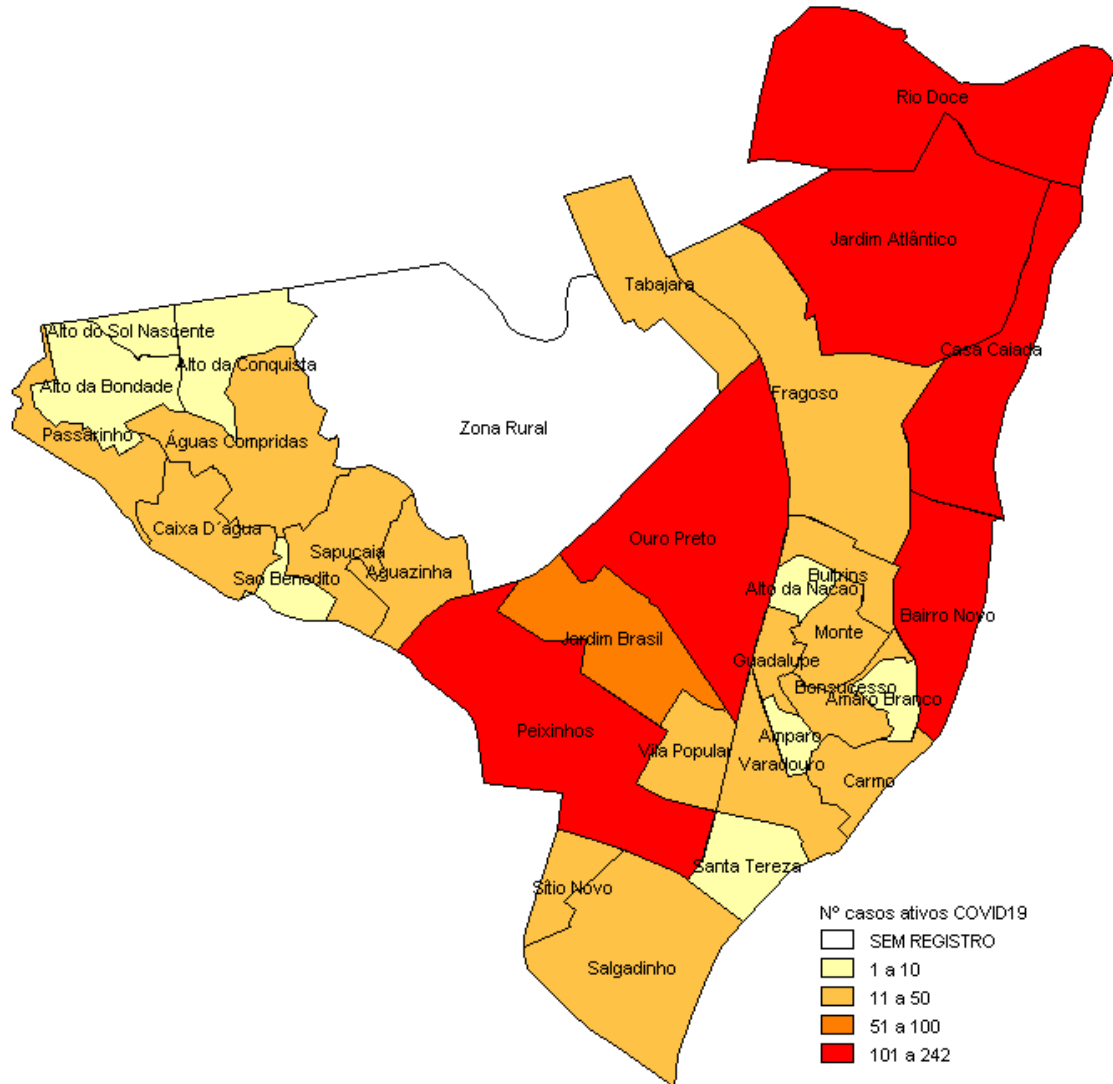


**Tabela 1 - Casos confirmados e óbito para COVID-19, segundo bairro de residência. Olinda-PE, 2020-2021.**

Bairro de residência	Casos leves	Casos graves (SRAG)	TOTAL	Número de óbitos
Águas Compridas	658	154	812	43
Aguazinha	194	44	238	12
Alto da Bondade	125	31	156	15
Alto da Conquista	85	17	102	4
Alto da Nação	30	3	33	1
Alto do Sol Nascente	66	10	76	5
Amaro Branco	119	17	136	4
Amparo	37	10	47	1
Bairro Novo	772	102	874	22
Bonsucesso	127	13	140	4
Bultrins	356	62	418	15
Caixa D' Água	246	60	306	24
Carmo	124	12	136	4
Casa Caiada	1.192	136	1.328	34
Cidade Tabajara	453	85	538	27
Guadalupe	172	32	204	11
Jardim Atlântico	1.387	182	1.569	41
Jardim Brasil	663	104	767	25
Jardim Fragoso	464	91	555	30
Monte	110	20	130	7
Ouro Preto	1.514	226	1.740	69
Passarinho	113	27	140	11
Peixinhos	1.057	202	1.259	68
Rio Doce	2.027	316	2.343	89
Salgadinho	356	47	403	18
Santa Tereza	85	13	98	3
São Benedito	97	14	111	2
Sapucaia	240	85	325	31
Sítio Novo	196	34	230	9
Varadouro	252	46	298	13
Vila Popular	215	32	247	14
Sem informação	257	32	289	12
<b>TOTAL</b>	<b>13.789</b>	<b>2.259</b>	<b>16.048</b>	<b>668</b>

Os bairros com maior número de casos confirmados de COVID-19 nas últimas 24 horas foram: Bairro Novo (04), Casa Caiada (03), Rio Doce (03) e Peixinhos (03). O bairro com óbito confirmado nas últimas 24 horas foi Bairro Novo.

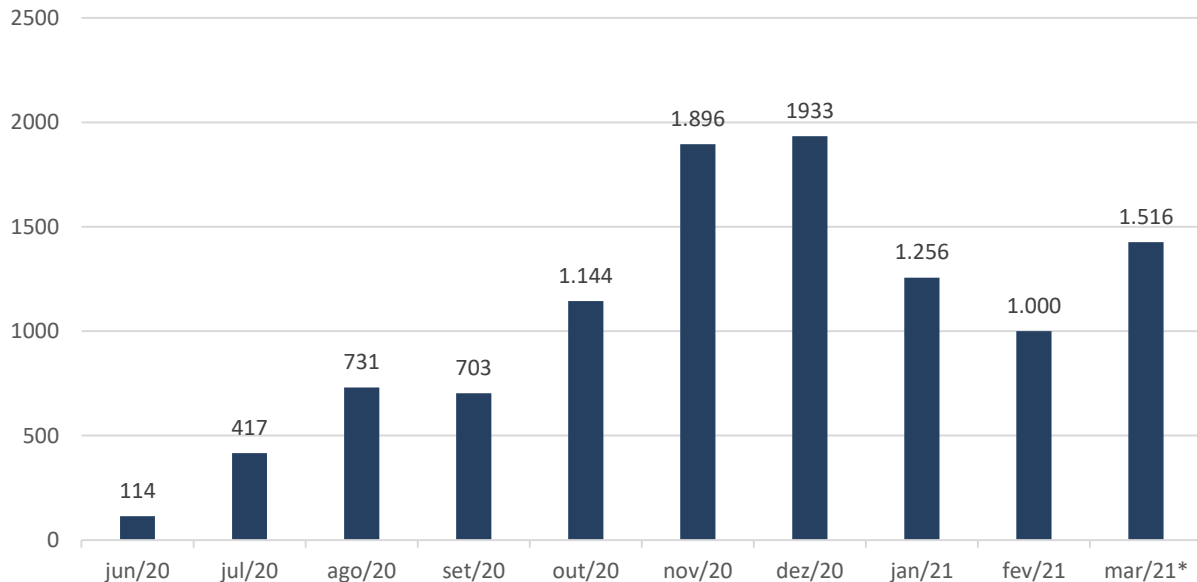
**Figura 7 - Casos ativos de COVID-19, segundo bairro de residência. Olinda-PE, 2020-2021.**



**Quadro 4. Distribuição das doses de vacinas contra a COVID-19 aplicadas segundo grupo prioritário. Olinda, 2021.**

Grupo prioritário	Doses aplicadas		Total
	1ª dose	2ª dose	
Trabalhadores da saúde	6.346	5.553	11.899
Idosos a partir de 64 anos	17.852	1.839	19.691
Coveiros	24	24	48
ILPI	292	292	584
Quilombolas	351	-	351
<b>Total</b>	<b>24.865</b>	<b>7.708</b>	<b>32.573</b>

**Figura 8 – Distribuição mensal dos exames RT-PCR realizados pelo laboratório municipal de Olinda para diagnóstico de COVID-19. Olinda-PE, 2020-2021.**



\*Até 29/03/2021

**Prefeito de Olinda**  
Profº Lupércio Nascimento

**Vice-Prefeito de Olinda**  
Márcio Antony

**Secretária Municipal de Saúde**  
Luciana Lopes

**Secretária Executiva de Gestão e Planejamento em Saúde**  
Renata Cabral

**Secretária Executiva de Atenção e Vigilância a Saúde**  
Lívia Borba

**Diretor de Vigilância a Saúde**  
Gildazio Moura

**Coordenação de Vigilância Epidemiológica**  
Adriana Vitorino

**Elaboração**  
Danielle Mendonça Ferreira

**Contato: 34918357/99158-2737**  
**E-mail: epidemiologiaolinda@gmail.com**