

Em Olinda, nas últimas 24 horas, foram confirmados 52 novos casos de COVID-19, sendo 49 leves e 03 graves (SRAG). Nesse período, 09 óbitos foram confirmados. Assim, até o dia 29/03/2021, Olinda totalizou 16.100 casos confirmados de COVID-19, sendo 13.838 casos leves e 2.262 casos graves (SRAG). Destes, 677 evoluíram para óbito e 13.504 casos estão recuperados.

### SITUAÇÃO GERAL DOS CASOS DE COVID-19

**Quadro 1. Distribuição dos casos notificados para COVID-19 em Olinda-PE, 2020-2021.**

Notificados	Confirmados	Descartados	Investigação	Óbitos	Recuperados
61.854	16.100	27.365	18.389	677	13.504

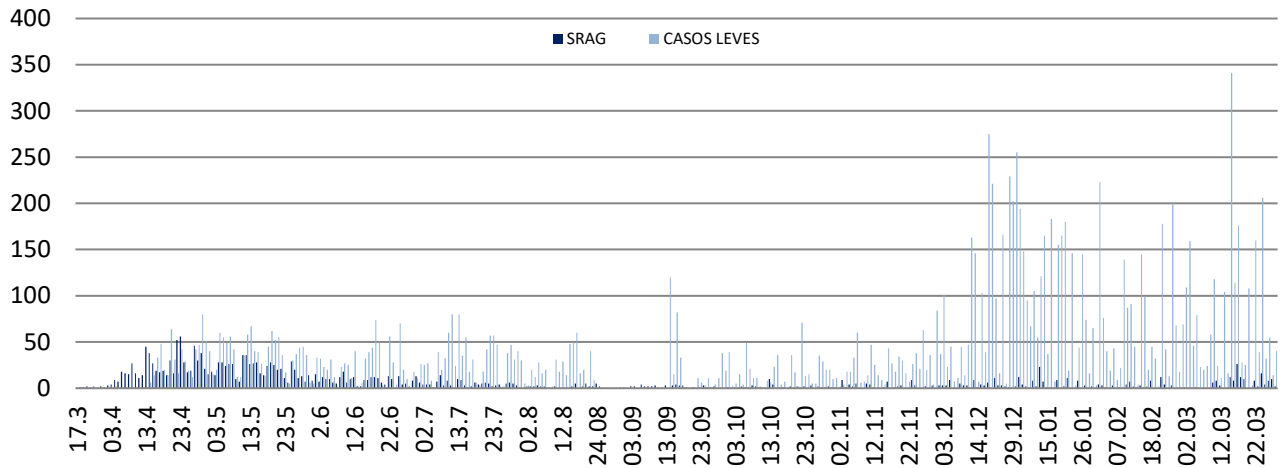
**Quadro 2. Distribuição dos casos notificados para COVID-19, 2020-2021.**

Local	Confirmados	Óbitos	Taxa de letalidade
Brasil	12.573.615	313.866	2,49%
Pernambuco	346.800	12.118	3,49%
Olinda	16.100	677	4,20%

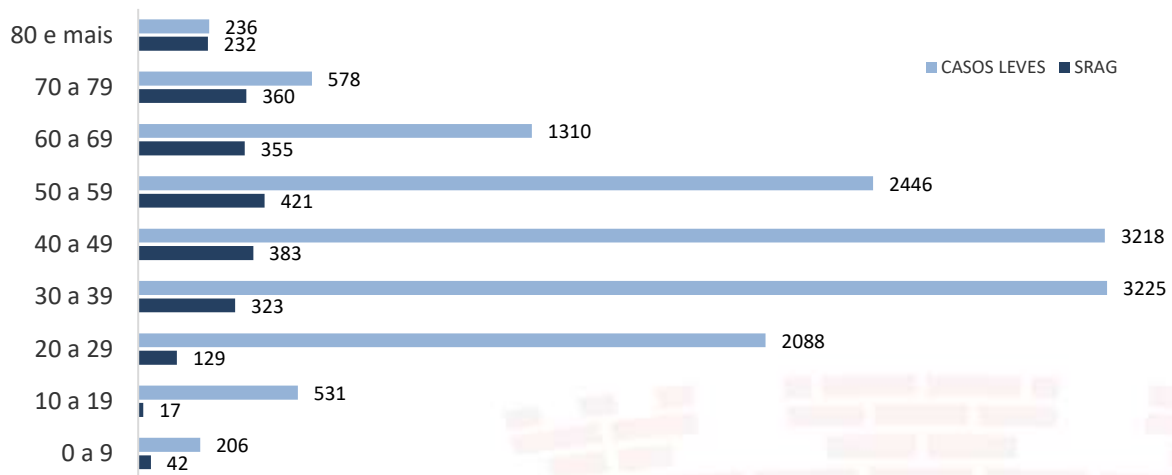
**Quadro 3. Distribuição atual dos casos confirmados para COVID-19 segundo internação. Olinda, 2021.**

Local de internação	Número de casos
Leito de enfermaria	65
Leito de UTI	08
<b>TOTAL</b>	<b>73</b>

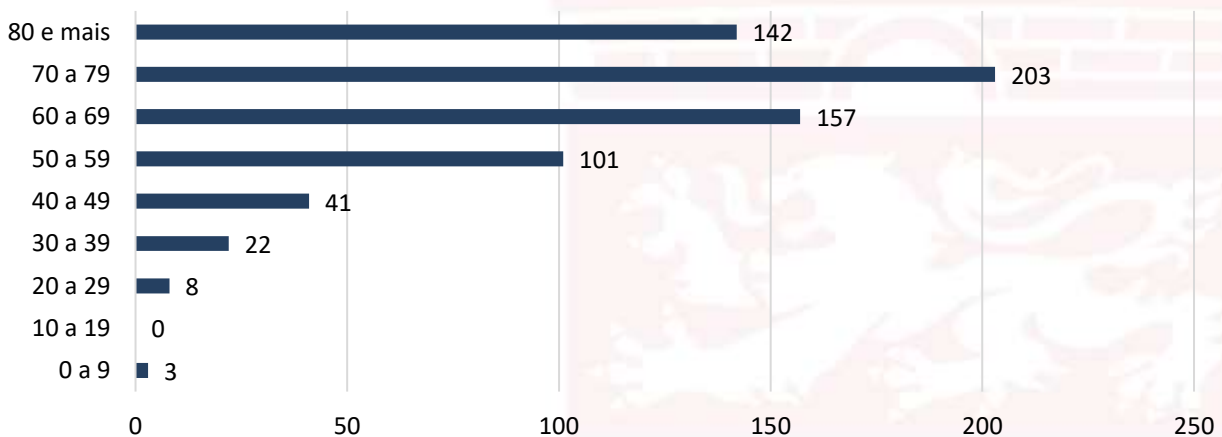
**Figura 1. Número de casos confirmados para COVID-19, segundo data de notificação. Olinda-PE, 2020-2021.**



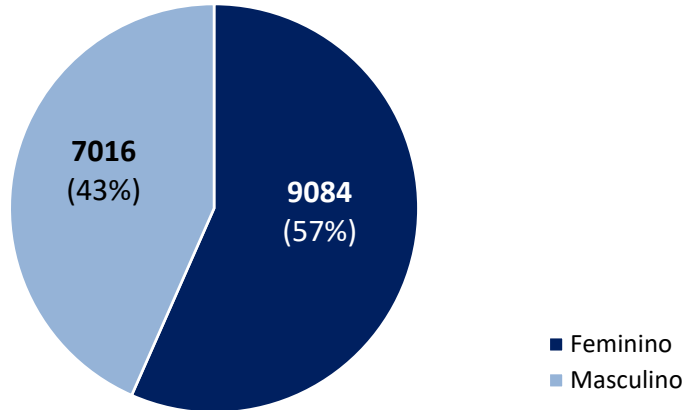
**Figura 2. Distribuição dos casos confirmados para COVID-19 segundo faixa etária. Olinda-PE, 2020-2021.**



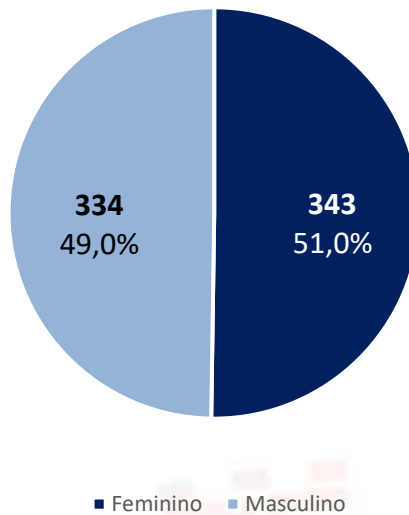
**Figura 3. Distribuição dos óbitos confirmados para COVID-19 segundo faixa etária. Olinda-PE, 2020-2021.**



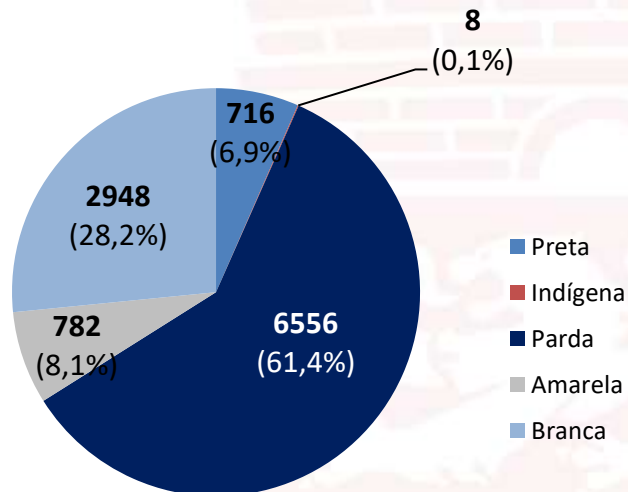
**Figura 4. Distribuição dos casos confirmados para COVID-19 segundo gênero. Olinda-PE, 2020-2021.**



**Figura 5. Distribuição dos óbitos confirmados para COVID-19 segundo gênero. Olinda-PE, 2020-2021.**



**Figura 6. Distribuição dos casos confirmados para COVID-19 segundo raça/cor. Olinda-PE, 2020-2021.**

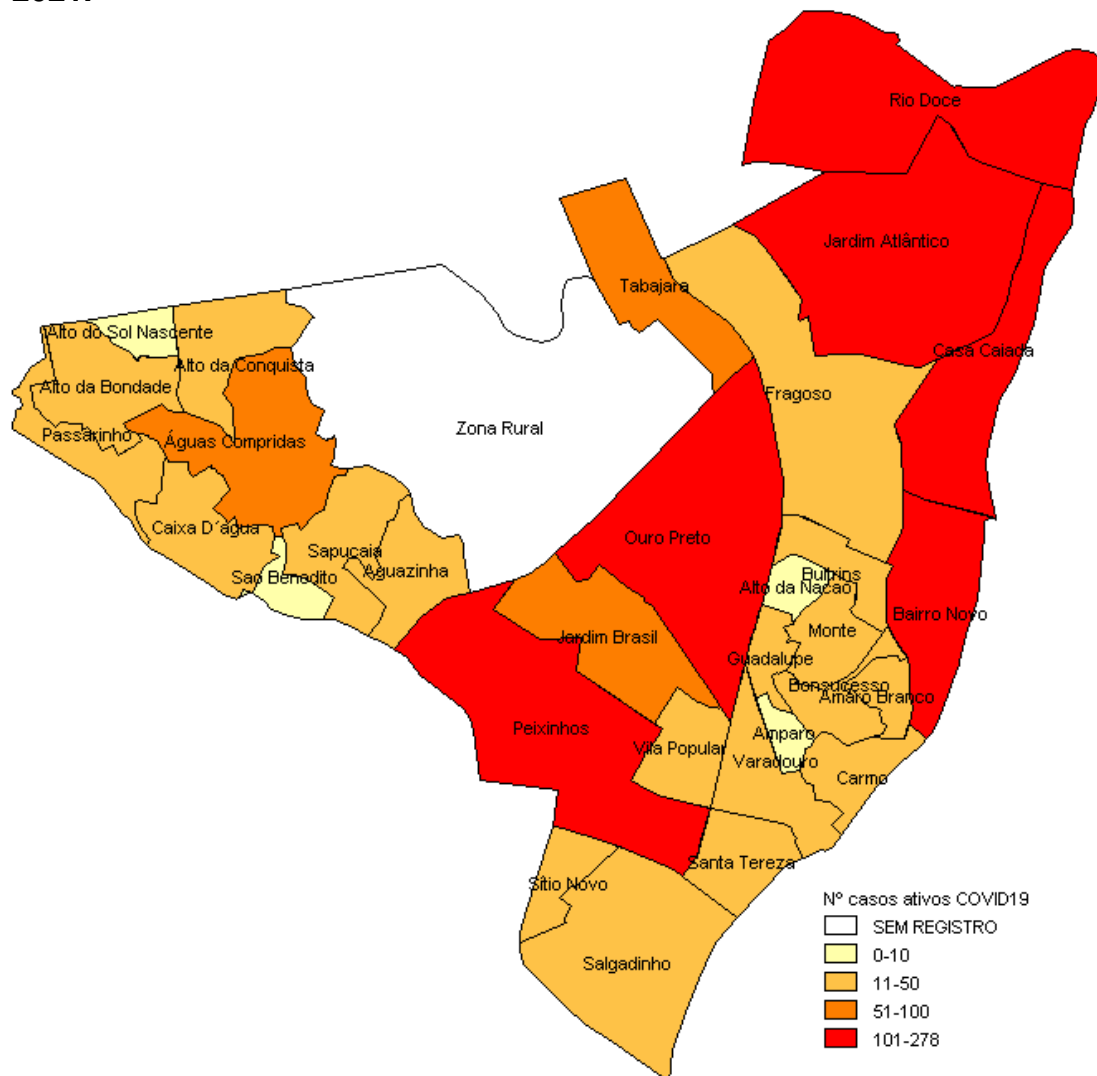


**Tabela 1 - Casos confirmados e óbito para COVID-19, segundo bairro de residência. Olinda-PE, 2020-2021.**

Bairro de residência	Casos leves	Casos graves (SRAG)	TOTAL	Número de óbitos
Águas Compridas	658	154	812	44
Aguazinha	194	45	239	14
Alto da Bondade	125	31	156	15
Alto da Conquista	85	17	102	4
Alto da Nação	30	3	33	1
Alto do Sol Nascente	66	10	76	5
Amaro Branco	119	17	136	4
Amparo	37	10	47	1
Bairro Novo	772	102	874	22
Bonsucesso	127	13	140	4
Bultrins	366	62	428	15
Caixa D' Água	250	60	310	24
Carmo	124	12	136	4
Casa Caiada	1.192	136	1.328	34
Cidade Tabajara	455	85	540	27
Guadalupe	172	32	204	11
Jardim Atlântico	1.387	182	1.569	41
Jardim Brasil	670	104	774	25
Jardim Fragoso	467	92	559	30
Monte	111	20	131	7
Ouro Preto	1.514	226	1.740	70
Passarinho	113	27	140	11
Peixinhos	1.057	202	1.259	69
Rio Doce	2.030	316	2.346	91
Salgadinho	356	47	403	19
Santa Tereza	87	13	100	3
São Benedito	97	14	111	2
Sapucaia	240	85	325	31
Sítio Novo	196	34	230	9
Varadouro	254	47	301	13
Vila Popular	215	32	247	14
Sem informação	272	32	304	13
<b>TOTAL</b>	<b>13.838</b>	<b>2.262</b>	<b>16.100</b>	<b>677</b>

Os bairros com maior número de casos confirmados de COVID-19 nas últimas 24 horas foram: Bultrins (10), Jardim Brasil (07), Caixa d'Água (04) e Rio Doce (03). Os bairros com óbitos confirmados nas últimas 24 horas foram: Aguazinha(02), Rio Doce (02), Águas Compridas(01), Ouro Preto (01), Peixinhos (01), Salgadinho (01) e Bairro Ignorado (01).

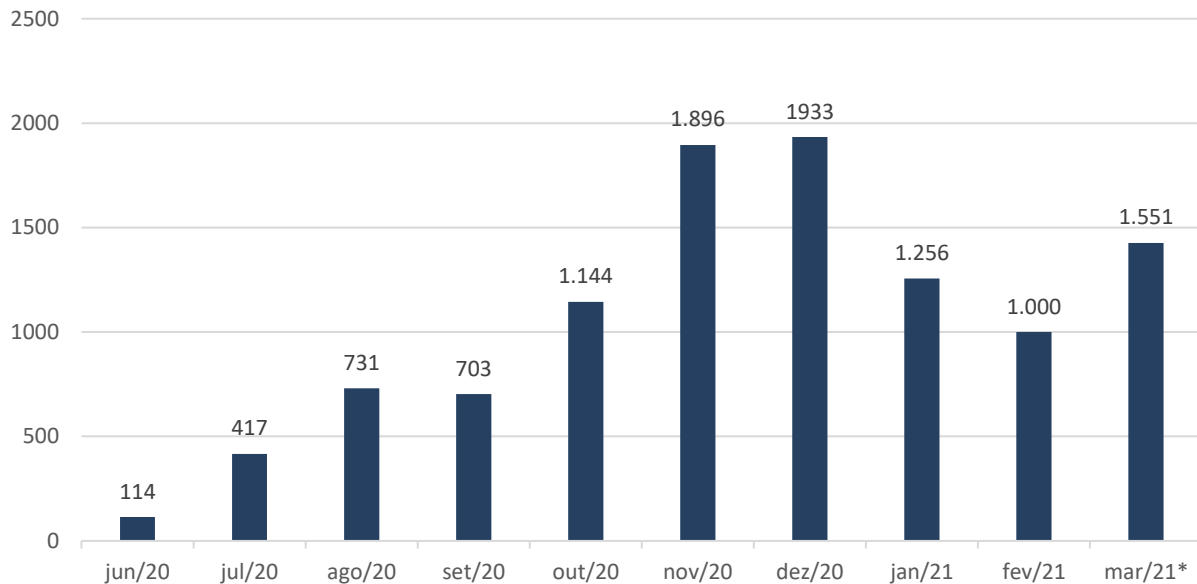
**Figura 7 - Casos ativos de COVID-19, segundo bairro de residência. Olinda-PE, 2020-2021.**



**Quadro 4. Distribuição das doses de vacinas contra a COVID-19 aplicadas segundo grupo prioritário. Olinda, 2021.**

Grupo prioritário	Doses aplicadas		Total
	1ª dose	2ª dose	
Trabalhadores da saúde	<b>6.370</b>	<b>5.650</b>	<b>12.020</b>
Idosos a partir de 64 anos	<b>19.374</b>	<b>1.915</b>	<b>21.289</b>
Coveiros	<b>32</b>	<b>24</b>	<b>56</b>
ILPI	<b>292</b>	<b>292</b>	<b>584</b>
Quilombolas	<b>481</b>	<b>-</b>	<b>481</b>
<b>Total</b>	<b>26.549</b>	<b>7.881</b>	<b>34.430</b>

**Figura 8 – Distribuição mensal dos exames RT-PCR realizados pelo laboratório municipal de Olinda para diagnóstico de COVID-19. Olinda-PE, 2020-2021.**



\*Até 30/03/2021

**Prefeito de Olinda**  
Profº Lupércio Nascimento  
**Vice-Prefeito de Olinda**  
Márcio Antony  
**Secretária Municipal de Saúde**  
Luciana Lopes  
**Secretária Executiva de Gestão e Planejamento em Saúde**  
Renata Cabral  
**Secretária Executiva de Atenção e Vigilância a Saúde**  
Lívia Borba  
**Diretor de Vigilância a Saúde**  
Gildazio Moura  
**Coordenação de Vigilância Epidemiológica**  
Adriana Vitorino  
**Elaboração**  
Danielle Mendonça Ferreira  
**Contato: 34918357/99158-2737**  
**E-mail: epidemiologiaolinda@gmail.com**