

Em Olinda, nas últimas 24 horas, foram confirmados 168 novos casos de COVID-19, sendo 138 leves e 30 graves (SRAG). Nesse período, 04 óbitos foram confirmados. Assim, até o dia 30/03/2021, Olinda totalizou 16.268 casos confirmados de COVID-19, sendo 13.976 casos leves e 2.292 casos graves (SRAG). Destes, 681 evoluíram para óbito e 13.786 casos estão recuperados.

SITUAÇÃO GERAL DOS CASOS DE COVID-19

Quadro 1. Distribuição dos casos notificados para COVID-19 em Olinda-PE, 2020-2021.

Notificados	Confirmados	Descartados	Investigação	Óbitos	Recuperados
62.167	16.268	27.470	18.429	681	13.786

Quadro 2. Distribuição dos casos notificados para COVID-19, 2020-2021.

Local	Confirmados	Óbitos	Taxa de letalidade
Brasil	12.658.109	317.646	2,50%
Pernambuco	349.231	12.175	3,48%
Olinda	16.268	681	4,18%

Quadro 3. Distribuição atual dos casos confirmados para COVID-19 segundo internação. Olinda, 2021.

Local de internação	Número de casos
Leito de enfermaria	85
Leito de UTI	07
TOTAL	92

Figura 1. Número de casos confirmados para COVID-19, segundo data de notificação. Olinda-PE, 2020-2021.

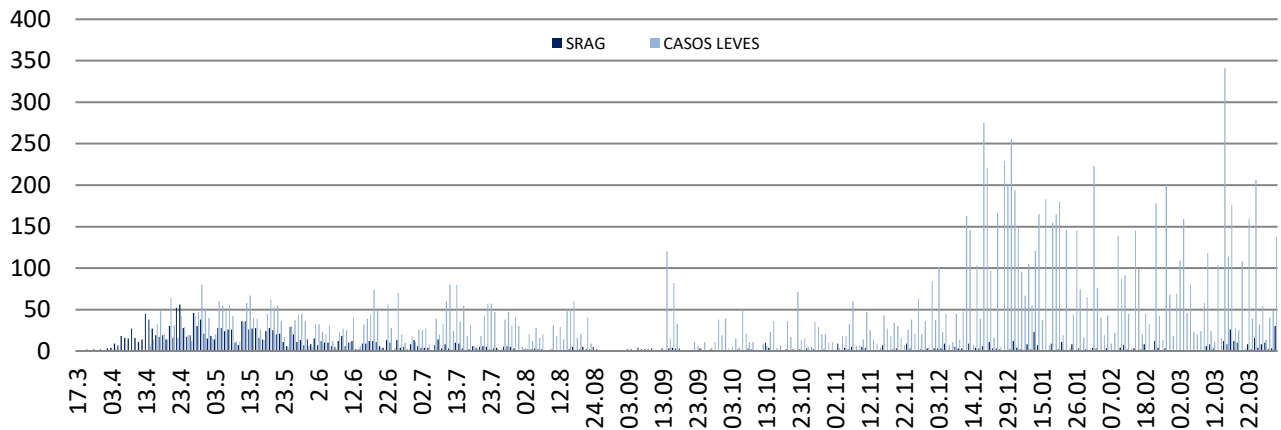


Figura 2. Distribuição dos casos confirmados para COVID-19 segundo faixa etária. Olinda-PE, 2020-2021.

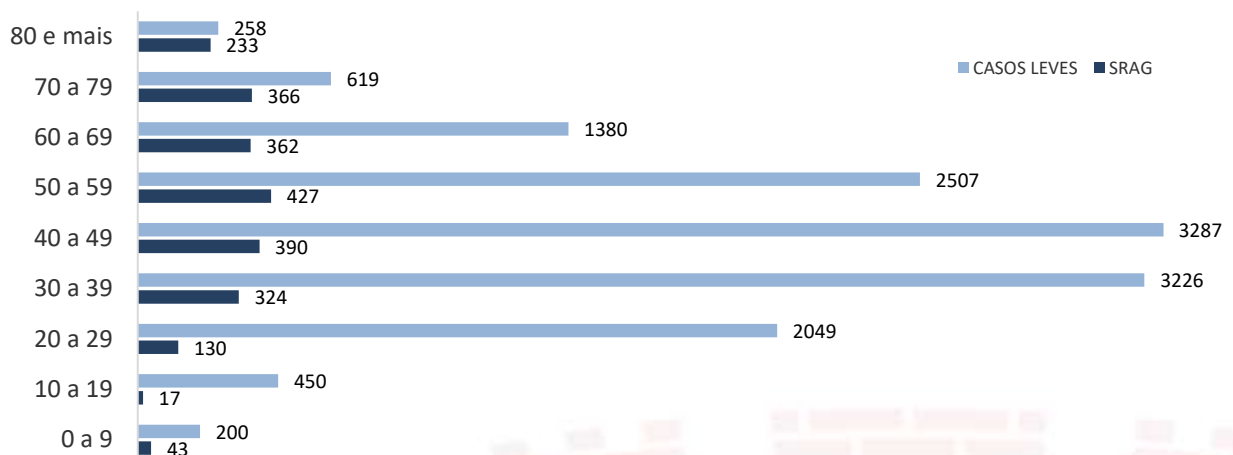


Figura 3. Distribuição dos óbitos confirmados para COVID-19 segundo faixa etária. Olinda-PE, 2020-2021.

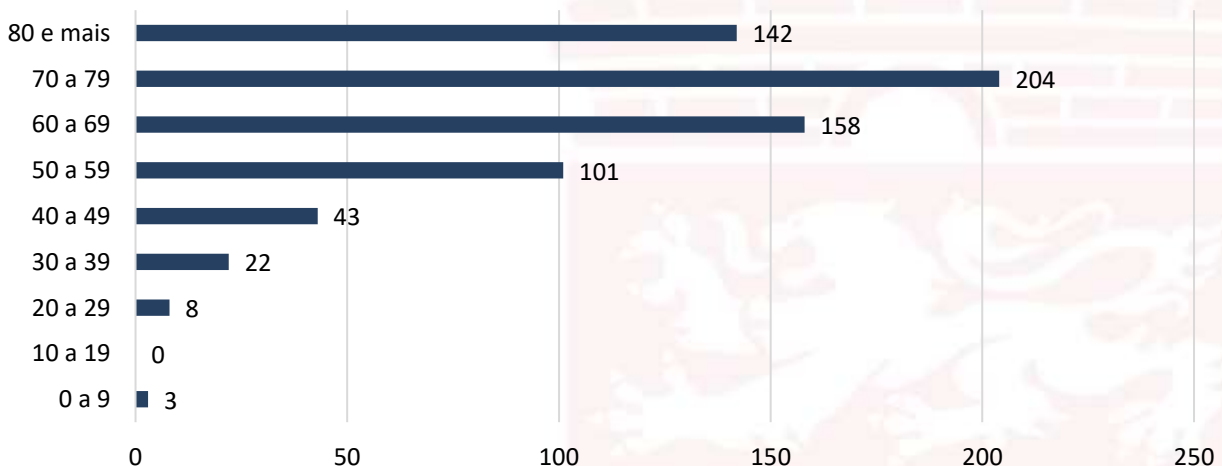


Figura 4. Distribuição dos casos confirmados para COVID-19 segundo gênero. Olinda-PE, 2020-2021.

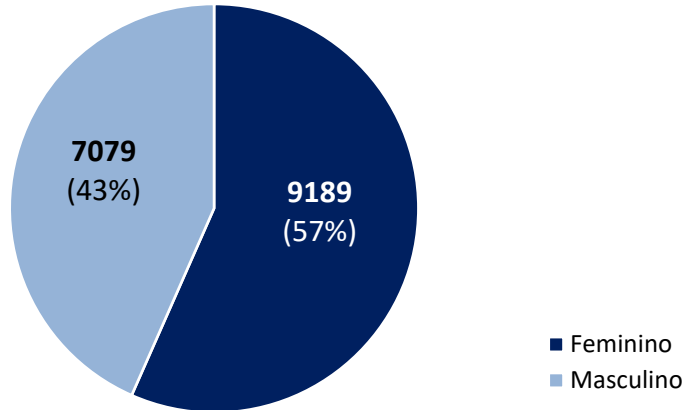


Figura 5. Distribuição dos óbitos confirmados para COVID-19 segundo gênero. Olinda-PE, 2020-2021.

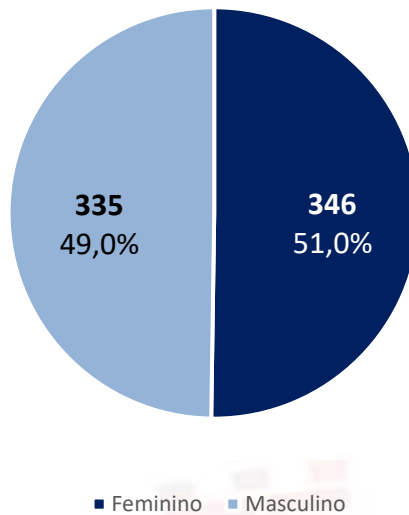


Figura 6. Distribuição dos casos confirmados para COVID-19 segundo raça/cor. Olinda-PE, 2020-2021.

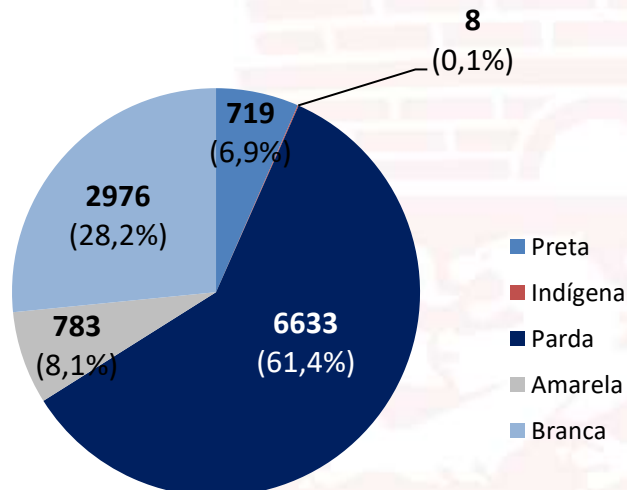
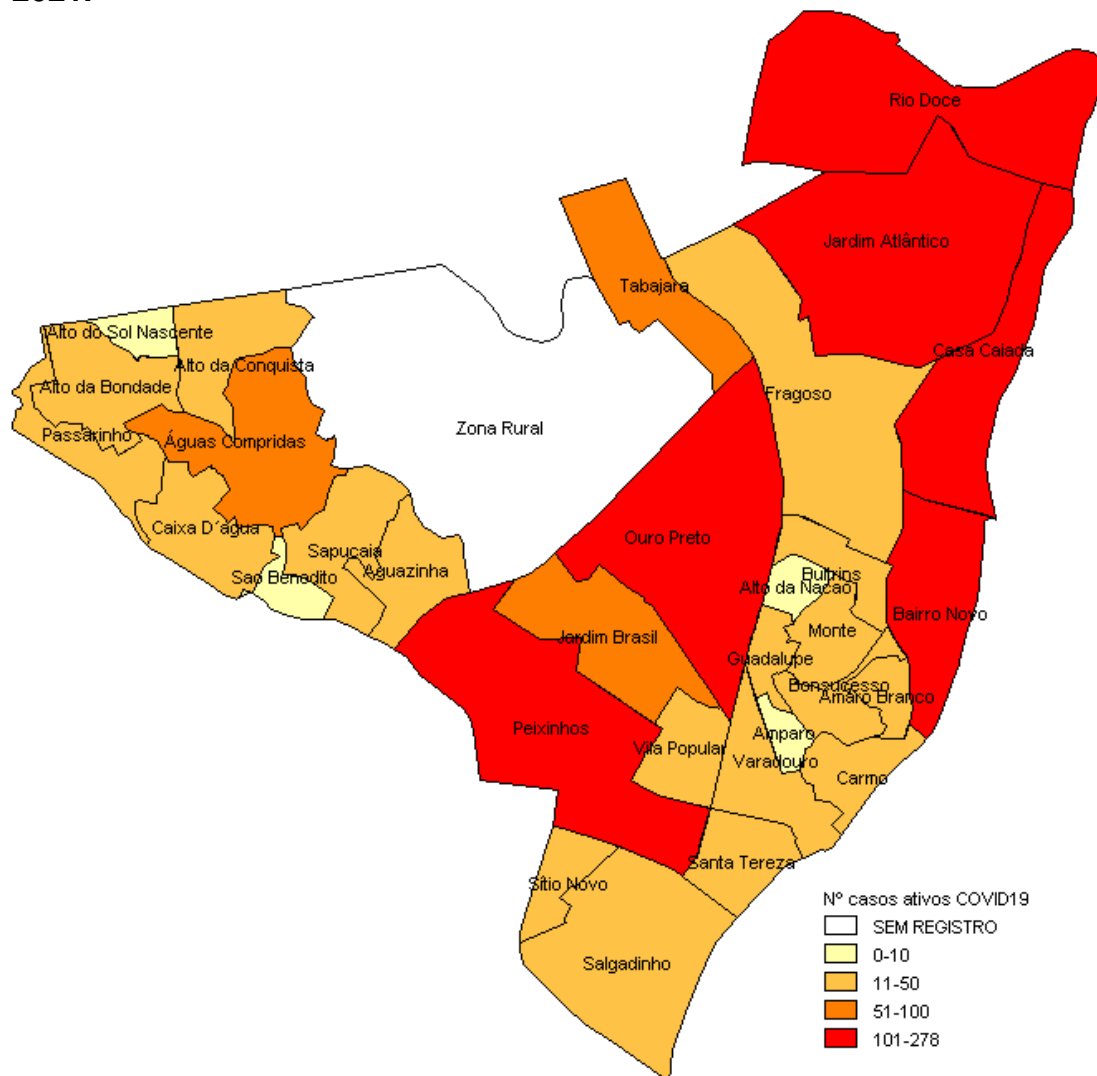


Tabela 1 - Casos confirmados e óbito para COVID-19, segundo bairro de residência. Olinda-PE, 2020-2021.

Bairro de residência	Casos leves	Casos graves (SRAG)	TOTAL	Número de óbitos
Águas Compridas	660	156	816	44
Aguazinha	195	46	241	14
Alto da Bondade	125	31	156	15
Alto da Conquista	85	17	102	4
Alto da Nação	30	3	33	1
Alto do Sol Nascente	66	10	76	5
Amaro Branco	119	17	136	4
Amparo	37	10	47	1
Bairro Novo	778	103	881	22
Bonsucesso	128	14	142	4
Bultrins	373	62	435	15
Caixa D' Água	253	60	313	24
Carmo	124	12	136	4
Casa Caiada	1.197	138	1.335	34
Cidade Tabajara	461	88	549	27
Guadalupe	172	32	204	11
Jardim Atlântico	1.395	183	1.578	41
Jardim Brasil	672	104	776	25
Jardim Fragoso	469	93	562	30
Monte	111	21	132	7
Ouro Preto	1.522	229	1.751	71
Passarinho	114	28	142	11
Peixinhos	1.063	205	1.268	70
Rio Doce	2.040	318	2.358	91
Salgadinho	358	48	406	19
Santa Tereza	87	13	100	3
São Benedito	97	14	111	2
Sapucaia	245	86	331	31
Sítio Novo	197	34	231	9
Varadouro	254	49	303	13
Vila Popular	215	34	249	14
Sem informação	334	34	368	15
TOTAL	13.976	2.292	16.268	681

Os bairros com maior número de casos confirmados de COVID-19 nas últimas 24 horas foram: Rio Doce (12), Ouro Preto (11), Cidade Tabajara (09) e Peixinhos (09). Os bairros com óbitos confirmados nas últimas 24 horas foram: Ouro Preto (01), e Peixinhos (01).

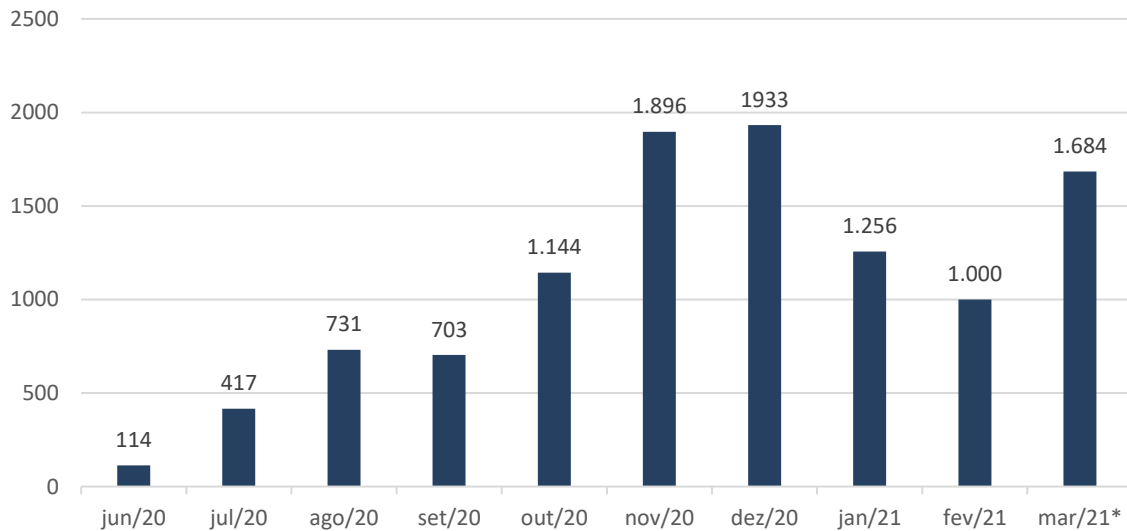
Figura 7 - Casos ativos de COVID-19, segundo bairro de residência. Olinda-PE, 2020-2021.



Quadro 4. Distribuição das doses de vacinas contra a COVID-19 aplicadas segundo grupo prioritário. Olinda, 2021.

Grupo prioritário	Doses aplicadas		Total
	1ª dose	2ª dose	
Trabalhadores da saúde	6.677	5.734	12.411
Idosos a partir de 60 anos	20.940	2.100	23.040
Coveiros	32	24	56
ILPI	292	292	584
Quilombolas	620	-	620
Total	28.561	8.150	36.711

Figura 8 – Distribuição mensal dos exames RT-PCR realizados pelo laboratório municipal de Olinda para diagnóstico de COVID-19. Olinda-PE, 2020-2021.



*Até 31/03/2021

Prefeito de Olinda
Profº Lupércio Nascimento

Vice-Prefeito de Olinda
Márcio Antony

Secretária Municipal de Saúde
Luciana Lopes

Secretária Executiva de Gestão e Planejamento em Saúde
Renata Cabral

Secretária Executiva de Atenção e Vigilância a Saúde
Lívia Borba

Diretor de Vigilância a Saúde
Gildazio Moura

Coordenação de Vigilância Epidemiológica
Adriana Vitorino

Elaboração
Danielle Mendonça Ferreira

Contato: 34918357/99158-2737
E-mail: epidemiologiaolinda@gmail.com