

Em Olinda, nas últimas 24 horas, foram confirmados 135 novos casos de COVID-19, sendo 125 leves e 10 graves (SRAG). Nesse período, 01 óbito foi confirmado. Assim, até o dia 01/04/2021, Olinda totalizou 16.614 casos confirmados de COVID-19, sendo 14.302 casos leves e 2.312 casos graves (SRAG). Destes, 689 evoluíram para óbito e 13.968 casos estão recuperados.

SITUAÇÃO GERAL DOS CASOS DE COVID-19

Quadro 1. Distribuição dos casos notificados para COVID-19 em Olinda-PE, 2020-2021.

Notificados	Confirmados	Descartados	Investigação	Óbitos	Recuperados
62.930	16.614	28.012	18.304	689	13.968

Quadro 2. Distribuição dos casos notificados para COVID-19, 2020-2021.

Local	Confirmados	Óbitos	Taxa de letalidade
Brasil	12.839.844	325.284	2,53%
Pernambuco	353.997	12.295	3,47%
Olinda	16.614	689	4,15%

Quadro 3. Distribuição atual dos casos confirmados para COVID-19 segundo internação. Olinda, 2021.

Local de internação	Número de casos
Leito de enfermaria	90
Leito de UTI	07
TOTAL	97

Figura 1. Número de casos confirmados para COVID-19, segundo data de notificação. Olinda-PE, 2020-2021.

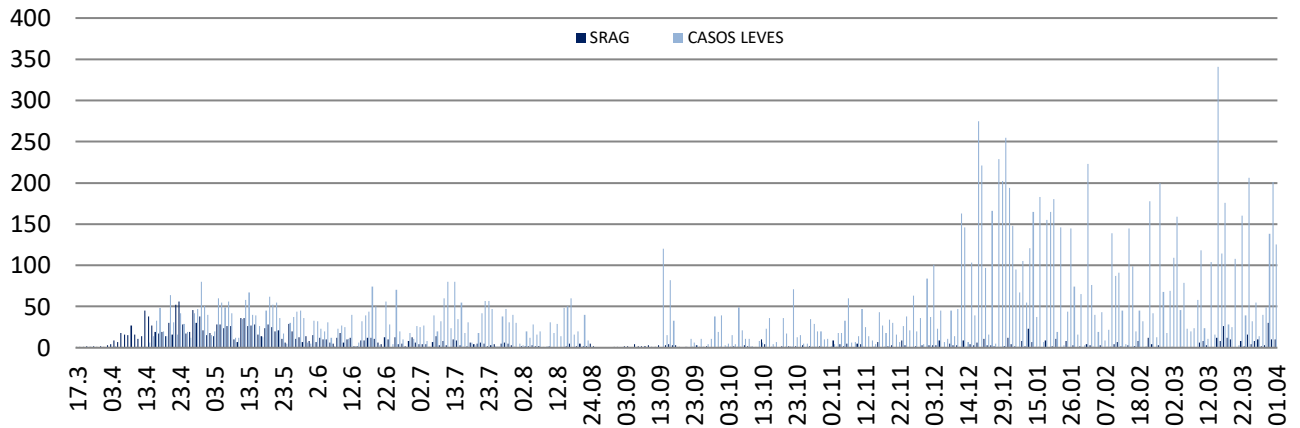


Figura 2. Distribuição dos casos confirmados para COVID-19 segundo faixa etária. Olinda-PE, 2020-2021.

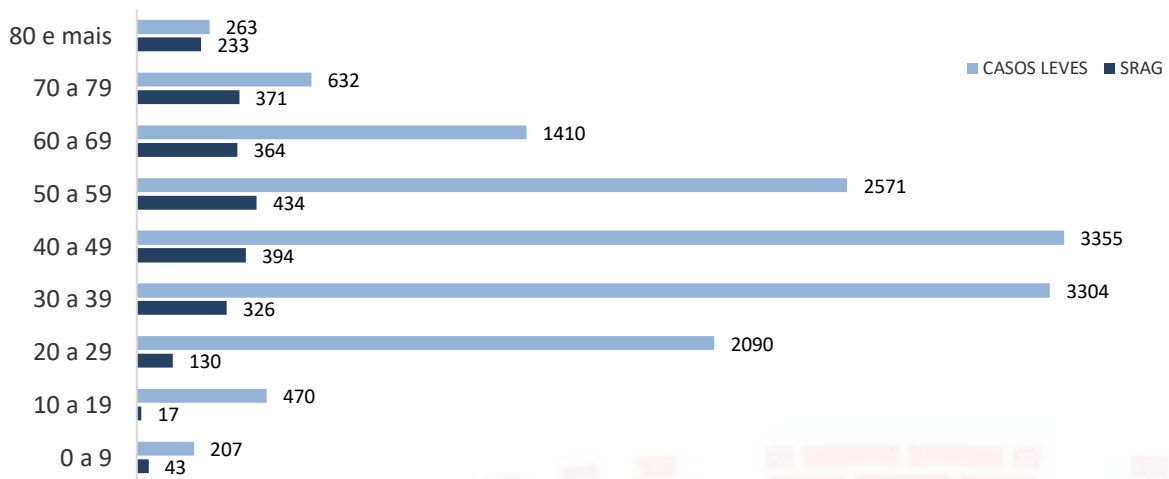


Figura 3. Distribuição dos óbitos confirmados para COVID-19 segundo faixa etária. Olinda-PE, 2020-2021.

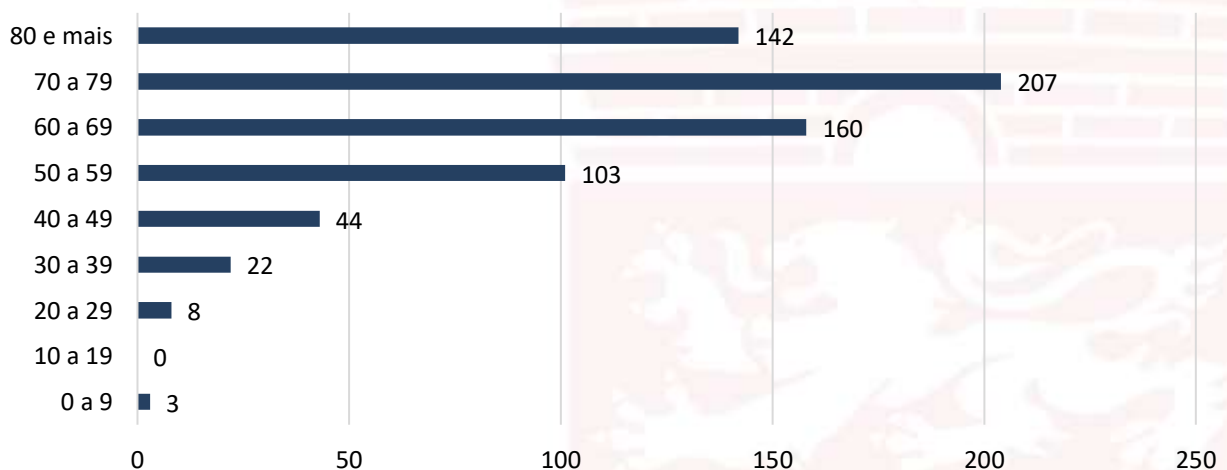


Figura 4. Distribuição dos casos confirmados para COVID-19 segundo gênero. Olinda-PE, 2020-2021.

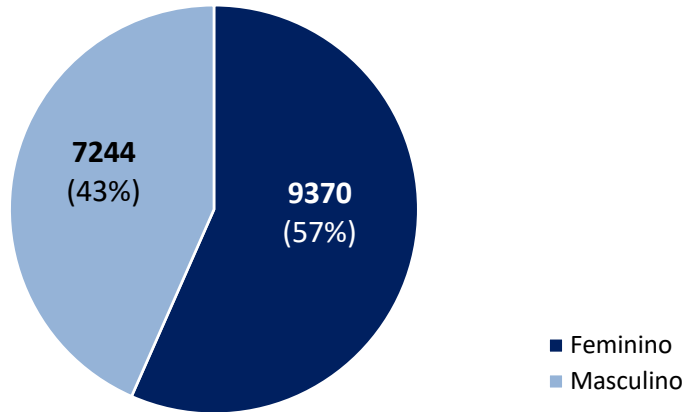


Figura 5. Distribuição dos óbitos confirmados para COVID-19 segundo gênero. Olinda-PE, 2020-2021.

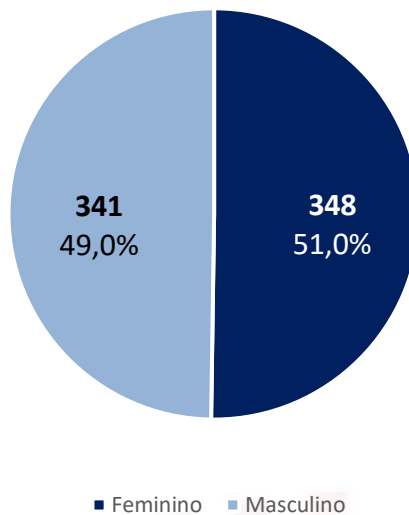


Figura 6. Distribuição dos casos confirmados para COVID-19 segundo raça/cor. Olinda-PE, 2020-2021.

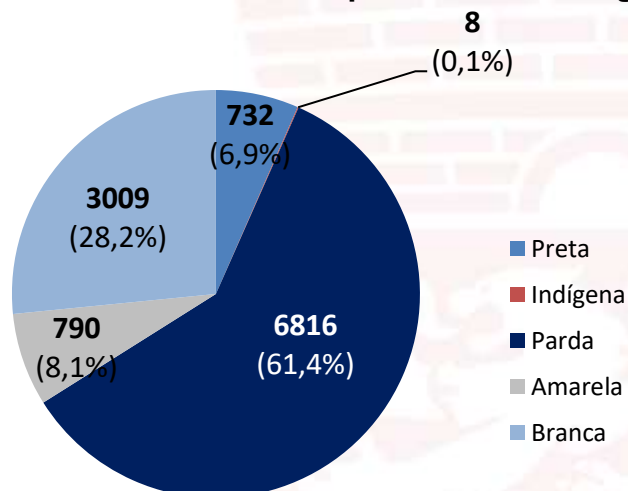


Tabela 1 - Casos confirmados e óbito para COVID-19, segundo bairro de residência. Olinda-PE, 2020-2021.

Bairro de residência	Casos leves	Casos graves (SRAG)	TOTAL	Número de óbitos
Águas Compridas	682	157	839	44
Aguazinha	196	47	243	14
Alto da Bondade	126	31	157	15
Alto da Conquista	85	17	102	4
Alto da Nação	31	3	34	1
Alto do Sol Nascente	66	10	76	5
Amaro Branco	119	17	136	4
Amparo	39	10	49	1
Bairro Novo	780	103	883	22
Bonsucesso	131	14	145	5
Bultrins	376	62	438	15
Caixa D' Água	255	60	315	24
Carmo	128	12	140	4
Casa Caiada	1.223	139	1.362	34
Cidade Tabajara	480	89	569	27
Guadalupe	172	32	204	11
Jardim Atlântico	1.411	186	1.597	42
Jardim Brasil	701	107	808	26
Jardim Fragoso	486	93	579	30
Monte	119	21	140	7
Ouro Preto	1.561	230	1.791	72
Passarinho	116	28	144	11
Peixinhos	1.095	207	1.302	70
Rio Doce	2.083	320	2.403	93
Salgadinho	372	49	421	19
Santa Tereza	92	13	105	3
São Benedito	97	15	112	2
Sapucaia	247	88	335	31
Sítio Novo	199	34	233	10
Varadouro	268	50	318	14
Vila Popular	223	35	258	14
Sem informação	343	33	376	15
TOTAL	14.302	2.312	16.614	689

Os bairros com maior número de casos confirmados de COVID-19 nas últimas 24 horas foram: Jardim Atlântico (19), Ouro Preto (12), Peixinhos(12) e Jardim Brasil (12).

Figura 7 - Casos ativos de COVID-19, segundo bairro de residência. Olinda-PE, 2020-2021.

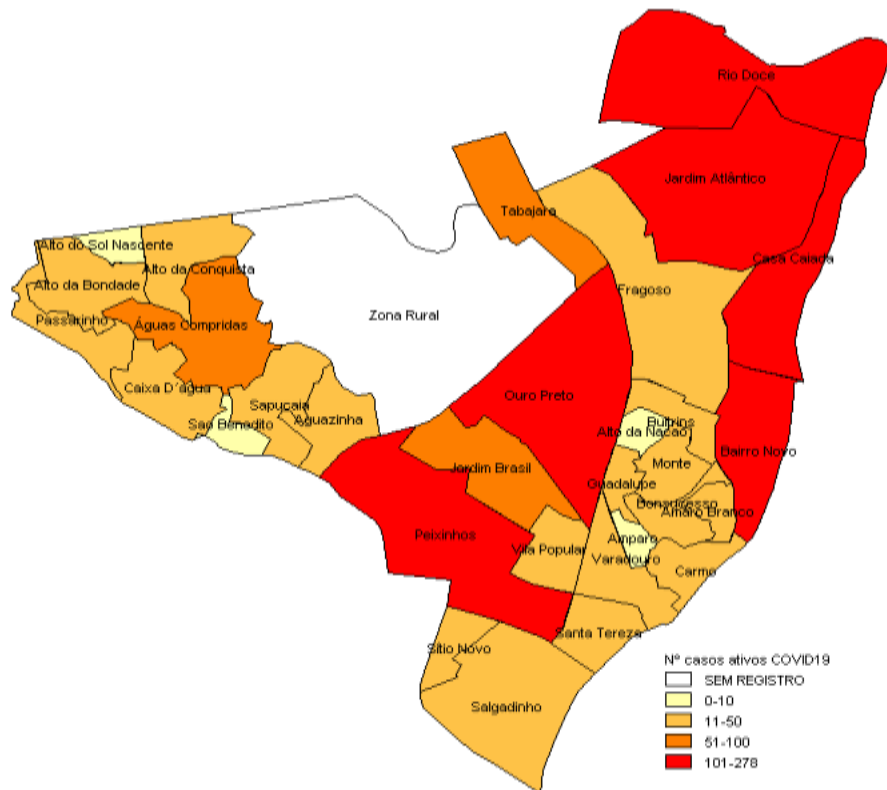
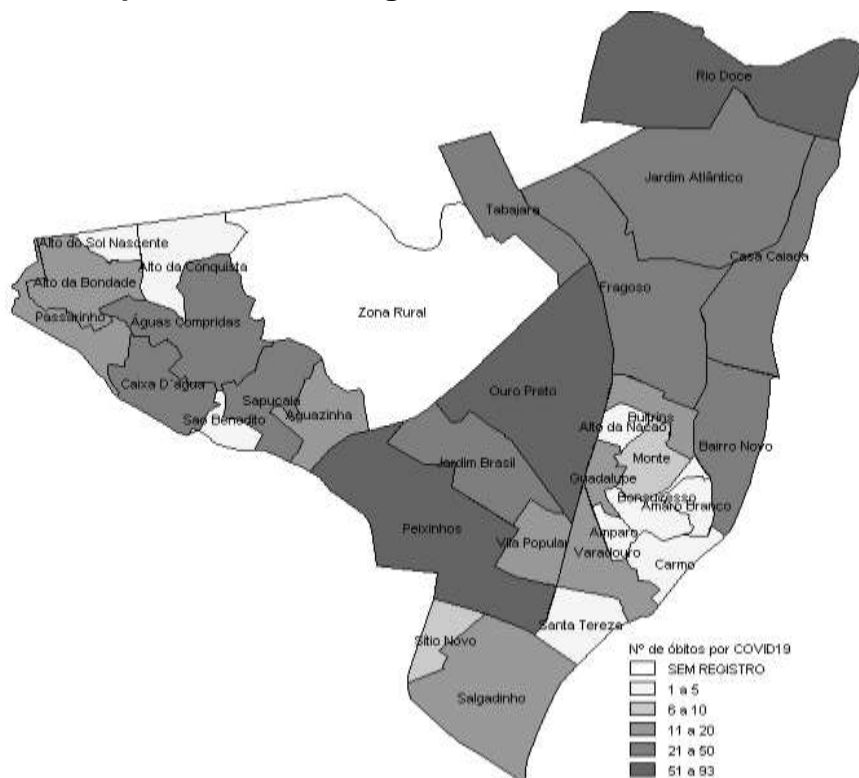


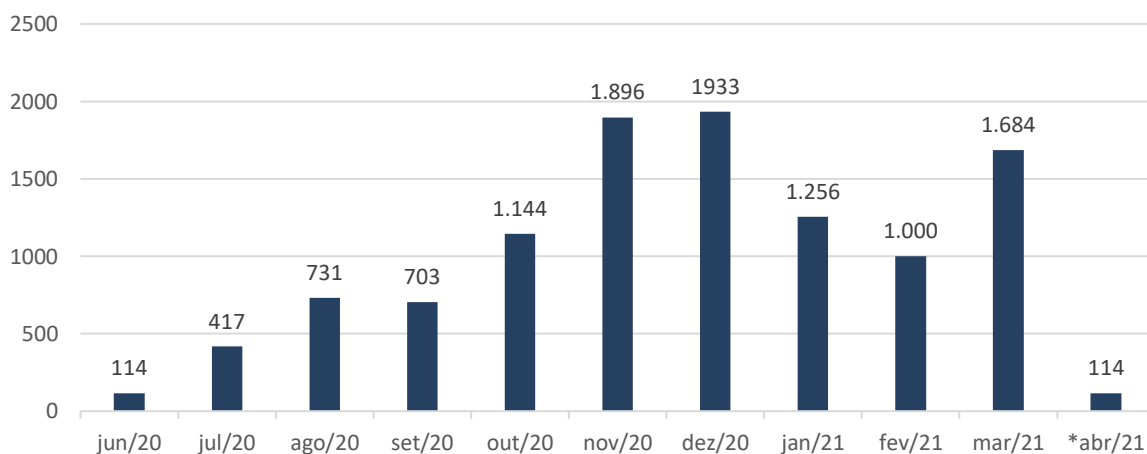
Figura 8 – Óbitos por COVID-19, segundo bairro de residência. Olinda-PE, 2020-2021.



Quadro 4. Distribuição das doses de vacinas contra a COVID-19 aplicadas segundo grupo prioritário. Olinda, 2021.

Grupo prioritário	Doses aplicadas		Total
	1ª dose	2ª dose	
Trabalhadores da saúde	6.797	6.002	12.799
Idosos a partir de 60 anos	24.223	2.596	26.819
Coveiros	32	24	56
ILPI	292	292	584
Quilombolas	740	-	740
Total	32.084	8.914	40.998

Figura 9 – Distribuição mensal dos exames RT-PCR realizados pelo laboratório municipal de Olinda para diagnóstico de COVID-19. Olinda-PE, 2020-2021.



*Até 01/04/2021

Prefeito de Olinda
Profº Lupércio Nascimento

Vice-Prefeito de Olinda
Márcio Antony Botelho

Secretária Municipal de Saúde
Luciana Lopes

Secretária Executiva de Gestão e Planejamento em Saúde
Renata Cabral

Secretária Executiva de Atenção e Vigilância a Saúde
Suzana Ribeiro

Diretor de Vigilância a Saúde
Gildazio Moura

Coordenação de Vigilância Epidemiológica
Adriana Vitorino

Elaboração
Danielle Mendonça Ferreira

Contato: 34918357/99158-2737
E-mail: epidemiologiaolinda@gmail.com