

Em Olinda, nas últimas 24 horas, foram confirmados 11 novos casos de COVID-19, sendo 09 leves e 02 graves (SRAG). Nesse período, 02 óbitos foram confirmados. Assim, até o dia 02/04/2021, Olinda totalizou 16.625 casos confirmados de COVID-19, sendo 14.311 casos leves e 2.314 casos graves (SRAG). Destes, 691 evoluíram para óbito e 13.968 casos estão recuperados.

### SITUAÇÃO GERAL DOS CASOS DE COVID-19

**Quadro 1. Distribuição dos casos notificados para COVID-19 em Olinda-PE, 2020-2021.**

Notificados	Confirmados	Descartados	Investigação	Óbitos	Recuperados
62.982	16.625	28.020	18.337	691	13.968

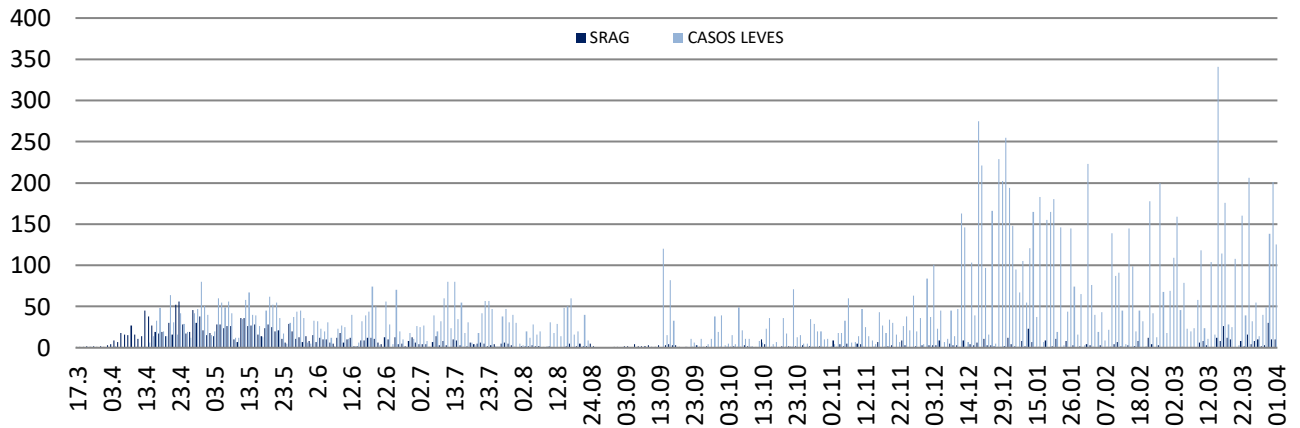
**Quadro 2. Distribuição dos casos notificados para COVID-19, 2020-2021.**

Local	Confirmados	Óbitos	Taxa de letalidade
Brasil	12.910.082	328.206	2,54%
Pernambuco	354.982	12.349	3,48%
Olinda	16.625	691	4,15%

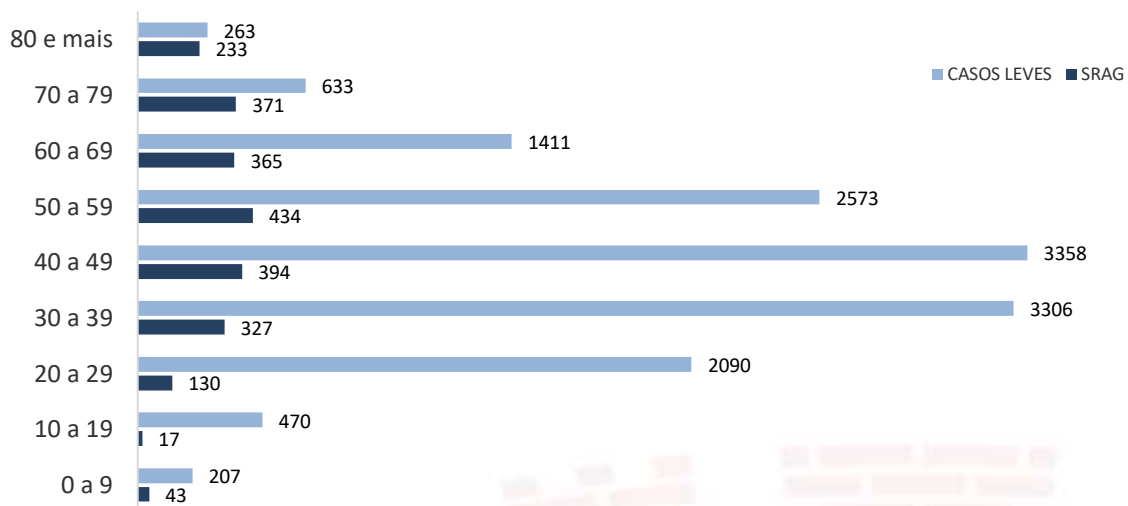
**Quadro 3. Distribuição atual dos casos confirmados para COVID-19 segundo internação. Olinda, 2021.**

Local de internação	Número de casos
Leito de enfermaria	90
Leito de UTI	07
<b>TOTAL</b>	<b>97</b>

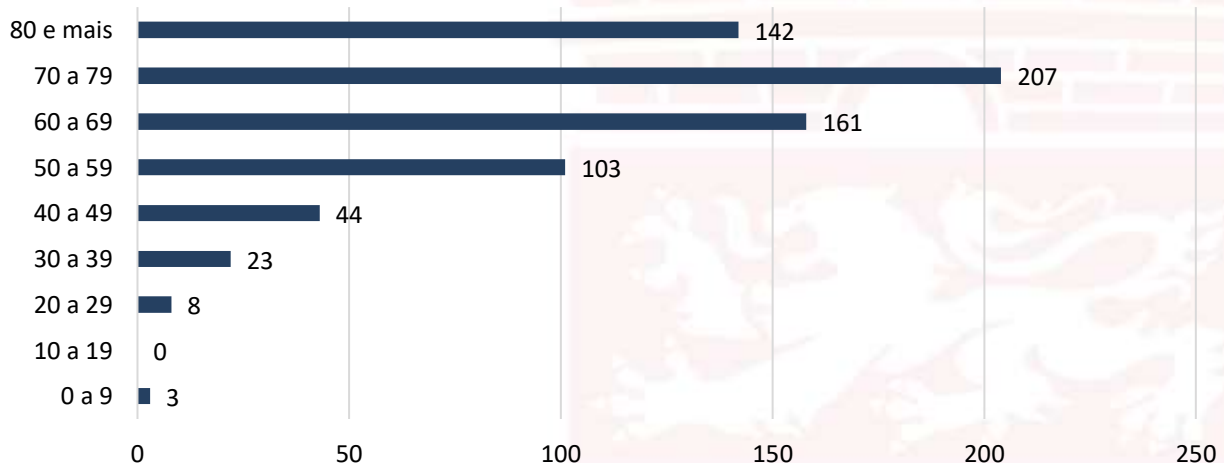
**Figura 1. Número de casos confirmados para COVID-19, segundo data de notificação. Olinda-PE, 2020-2021.**



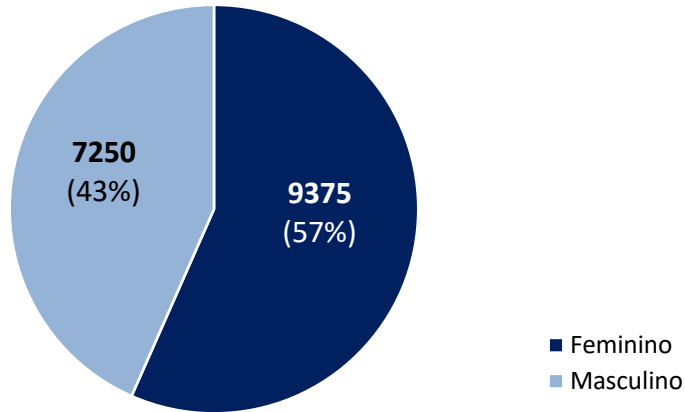
**Figura 2. Distribuição dos casos confirmados para COVID-19 segundo faixa etária. Olinda-PE, 2020-2021.**



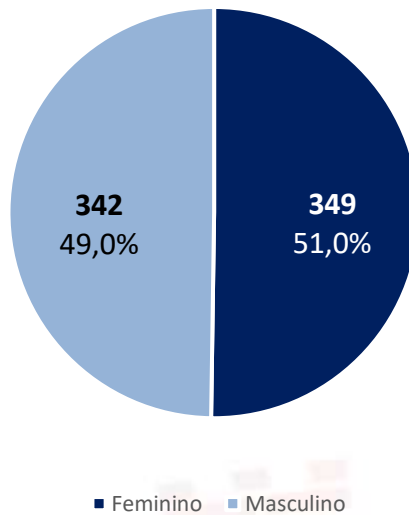
**Figura 3. Distribuição dos óbitos confirmados para COVID-19 segundo faixa etária. Olinda-PE, 2020-2021.**



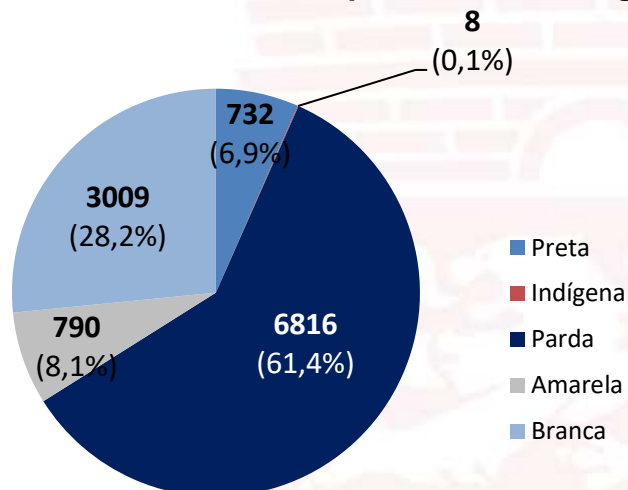
**Figura 4. Distribuição dos casos confirmados para COVID-19 segundo gênero. Olinda-PE, 2020-2021.**



**Figura 5. Distribuição dos óbitos confirmados para COVID-19 segundo gênero. Olinda-PE, 2020-2021.**



**Figura 6. Distribuição dos casos confirmados para COVID-19 segundo raça/cor. Olinda-PE, 2020-2021.**

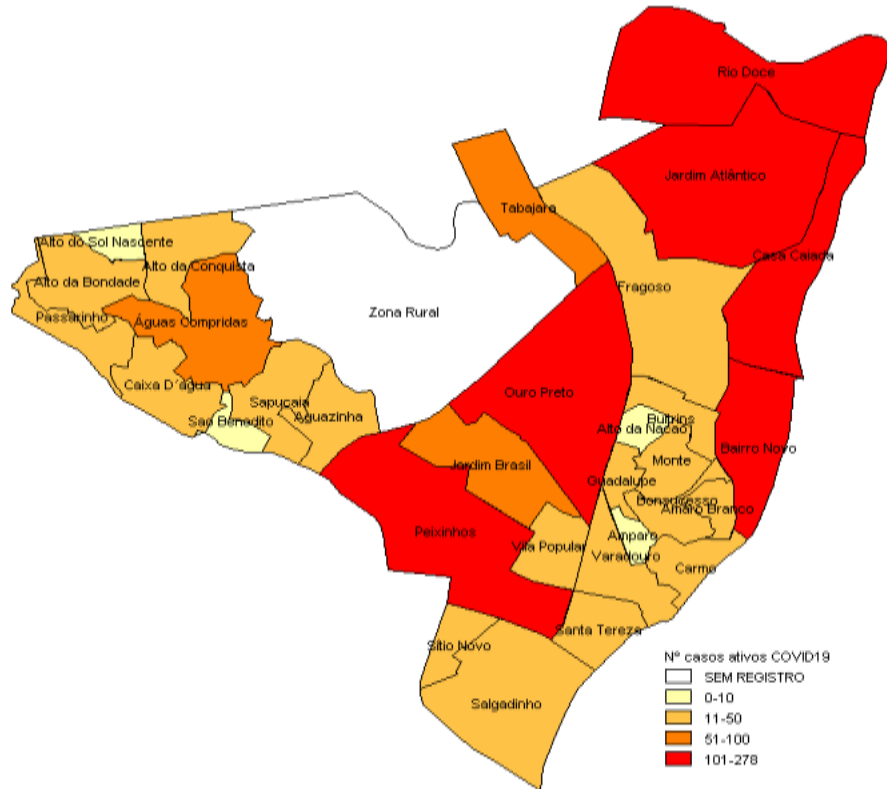


**Tabela 1 - Casos confirmados e óbito para COVID-19, segundo bairro de residência. Olinda-PE, 2020-2021.**

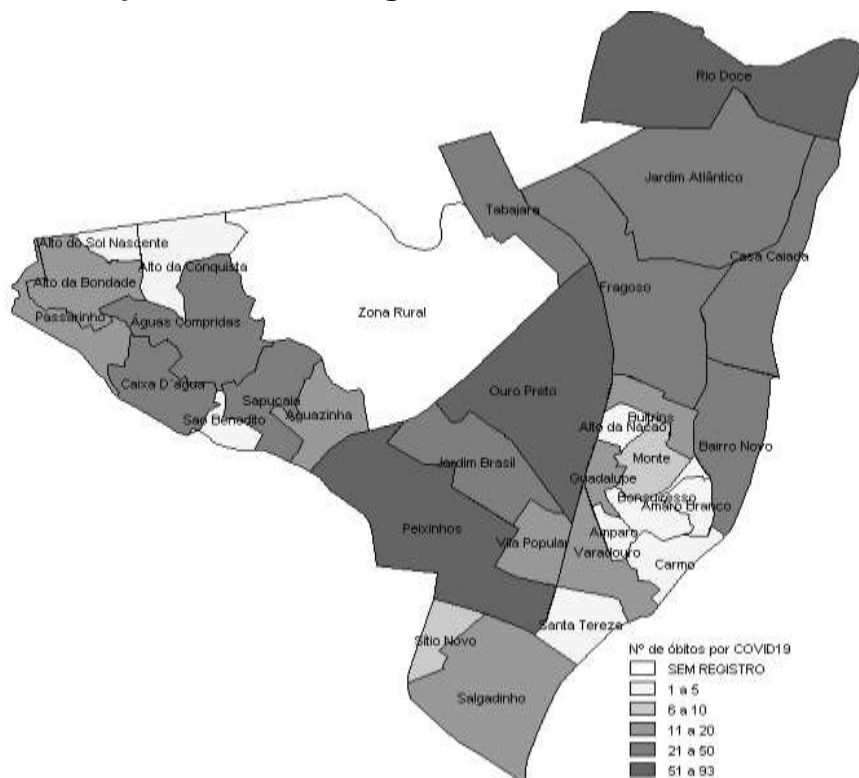
Bairro de residência	Casos leves	Casos graves (SRAG)	TOTAL	Número de óbitos
Águas Compridas	682	157	839	44
Aguazinha	196	47	243	14
Alto da Bondade	126	31	157	15
Alto da Conquista	85	17	102	4
Alto da Nação	31	3	34	1
Alto do Sol Nascente	66	10	76	5
Amaro Branco	119	17	136	4
Amparo	39	10	49	1
Bairro Novo	780	103	883	22
Bonsucesso	131	14	145	5
Bultrins	376	62	438	15
Caixa D' Água	255	60	315	24
Carmo	128	12	140	4
Casa Caiada	1.224	140	1.364	35
Cidade Tabajara	480	89	569	27
Guadalupe	172	32	204	11
Jardim Atlântico	1.412	186	1.598	42
Jardim Brasil	703	107	810	26
Jardim Fragoso	486	93	579	30
Monte	119	21	140	7
Ouro Preto	1.562	230	1.792	72
Passarinho	116	28	144	11
Peixinhos	1.097	208	1.305	71
Rio Doce	2.084	320	2.404	93
Salgadinho	372	49	421	19
Santa Tereza	92	13	105	3
São Benedito	97	15	112	2
Sapucaia	247	88	335	31
Sítio Novo	199	34	233	10
Varadouro	268	50	318	14
Vila Popular	223	35	258	14
Sem informação	344	33	377	15
<b>TOTAL</b>	<b>14.311</b>	<b>2.314</b>	<b>16.625</b>	<b>691</b>

Os bairros com maior número de casos confirmados de COVID-19 nas últimas 24 horas foram: Peixinhos(03), Casa Caiada (02) e Jardim Brasil (02). Os bairros com óbitos confirmados nas últimas 24 horas foram Casa Caiada (01) e Peixinhos(01)

**Figura 7 - Casos ativos de COVID-19, segundo bairro de residência. Olinda-PE, 2020-2021.**



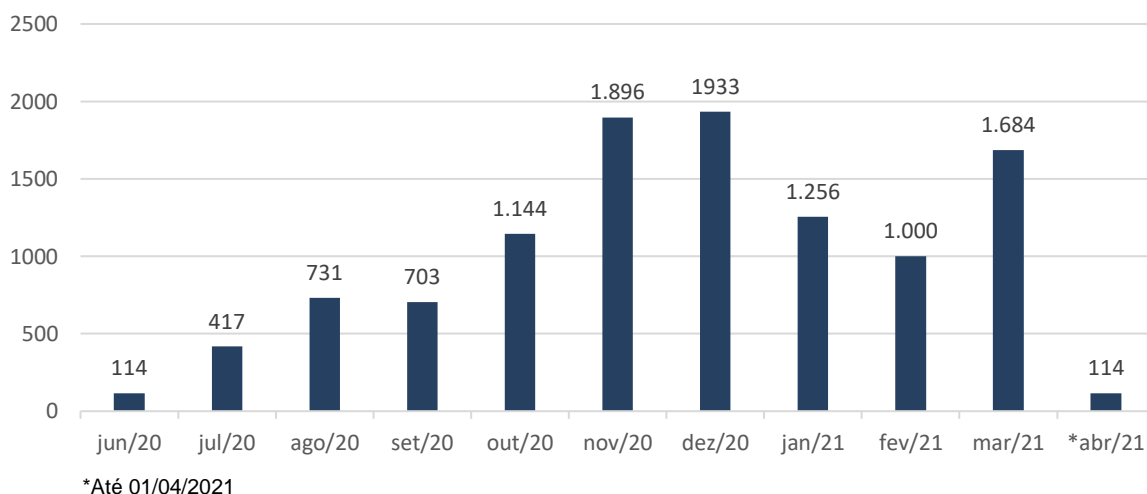
**Figura 8 – Óbitos por COVID-19, segundo bairro de residência. Olinda-PE, 2020-2021.**



**Quadro 4. Distribuição das doses de vacinas contra a COVID-19 aplicadas segundo grupo prioritário. Olinda, 2021.**

Grupo prioritário	Doses aplicadas		Total
	1ª dose	2ª dose	
Trabalhadores da saúde	<b>6.800</b>	<b>6.070</b>	<b>12.870</b>
Idosos a partir de 60 anos	<b>24.764</b>	<b>2.839</b>	<b>27.603</b>
Coveiros	<b>32</b>	<b>24</b>	<b>56</b>
ILPI	<b>292</b>	<b>292</b>	<b>584</b>
Quilombolas	<b>740</b>	<b>-</b>	<b>740</b>
<b>Total</b>	<b>32.628</b>	<b>9.225</b>	<b>41.853</b>

**Figura 9 – Distribuição mensal dos exames RT-PCR realizados pelo laboratório municipal de Olinda para diagnóstico de COVID-19. Olinda-PE, 2020-2021.**



**Prefeito de Olinda**  
Profº Lupércio Nascimento

**Vice-Prefeito de Olinda**  
Márcio Antony Botelho

**Secretária Municipal de Saúde**  
Luciana Lopes

**Secretária Executiva de Gestão e Planejamento em Saúde**  
Renata Cabral

**Secretária Executiva de Atenção e Vigilância a Saúde**  
Suzana Ribeiro

**Diretor de Vigilância a Saúde**  
Gildazio Moura

**Coordenação de Vigilância Epidemiológica**  
Adriana Vitorino

**Elaboração**  
Danielle Mendonça Ferreira

**Contato: 34918357/99158-2737**  
**E-mail: epidemiologiaolinda@gmail.com**