

## INFORME EPIDEMIOLÓGICO COVID – 19 Nº 319 08.04.2021

Em Olinda, nas últimas 24 horas, foram confirmados 35 novos casos de COVID-19, sendo 24 leves e 11 grave(SRAG). Nesse período, 06 óbitos foram confirmados. Assim, até o dia 07/04/2021, Olinda totalizou 16.766 casos confirmados de COVID-19, sendo 14.433 casos leves e 2.333 casos graves (SRAG). Destes, 710 evoluíram para óbito e 14.225 casos estão recuperados.

### SITUAÇÃO GERAL DOS CASOS DE COVID-19

**Quadro 1. Distribuição dos casos notificados para COVID-19 em Olinda-PE, 2020-2021.**

Notificados	Confirmados	Descartados	Investigação	Óbitos	Recuperados
64.094	16.766	29.256	18.072	710	14.225

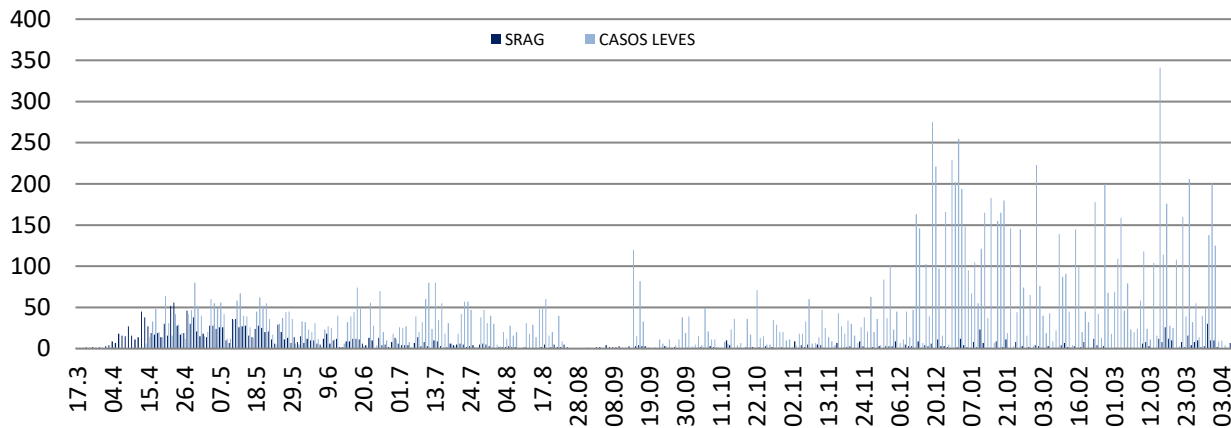
**Quadro 2. Distribuição dos casos notificados para COVID-19, 2020-2021.**

Local	Confirmados	Óbitos	Taxa de letalidade
Brasil	13.193.205	340.776	2,58%
Pernambuco	364.354	12.623	3,46%
Olinda	16.766	710	4,20%

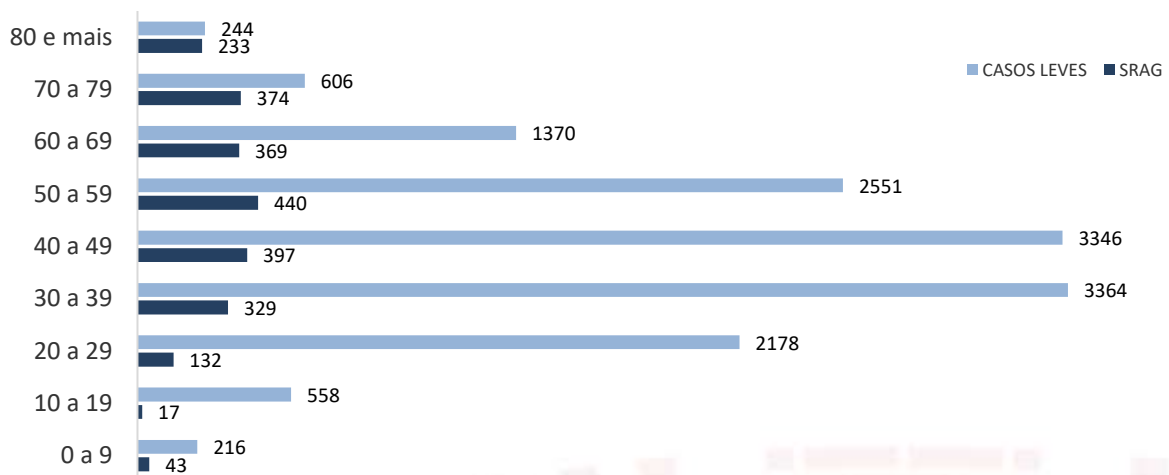
**Quadro 3. Distribuição atual dos casos confirmados para COVID-19 segundo internação. Olinda, 2021.**

Local de internação	Número de casos
Leito de enfermaria	55
Leito de UTI	14
<b>TOTAL</b>	<b>69</b>

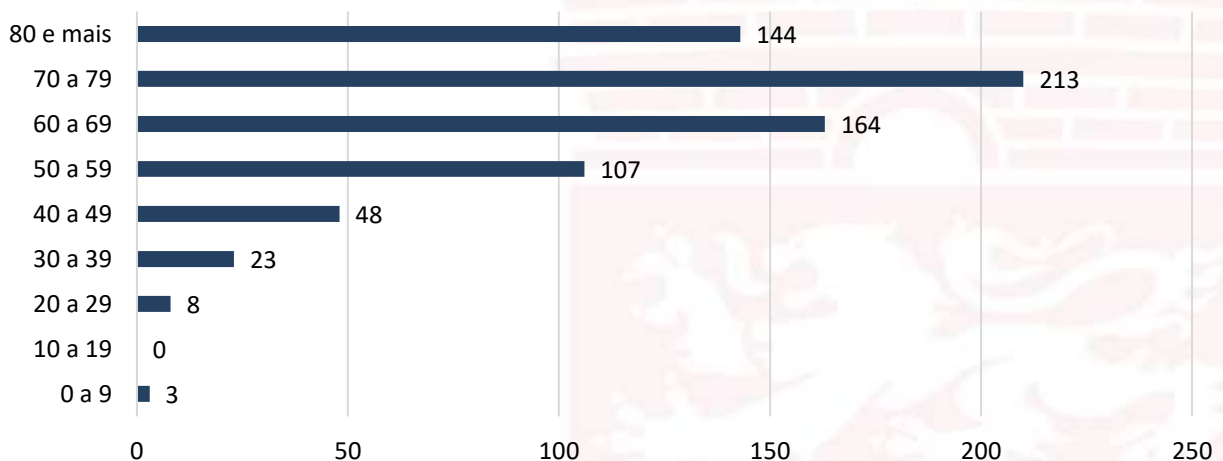
**Figura 1. Número de casos confirmados para COVID-19, segundo data de notificação. Olinda-PE, 2020-2021.**



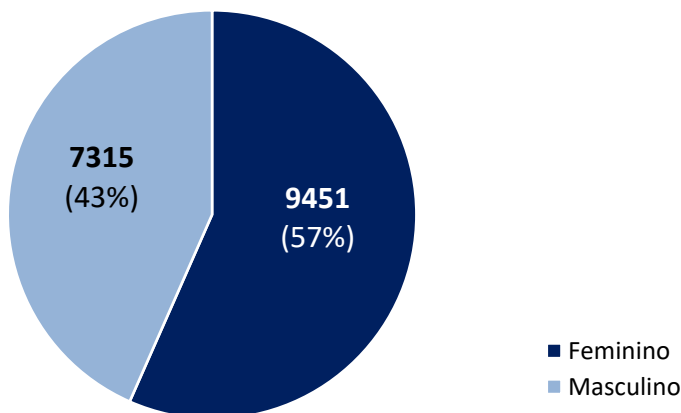
**Figura 2. Distribuição dos casos confirmados para COVID-19 segundo faixa etária. Olinda-PE, 2020-2021.**



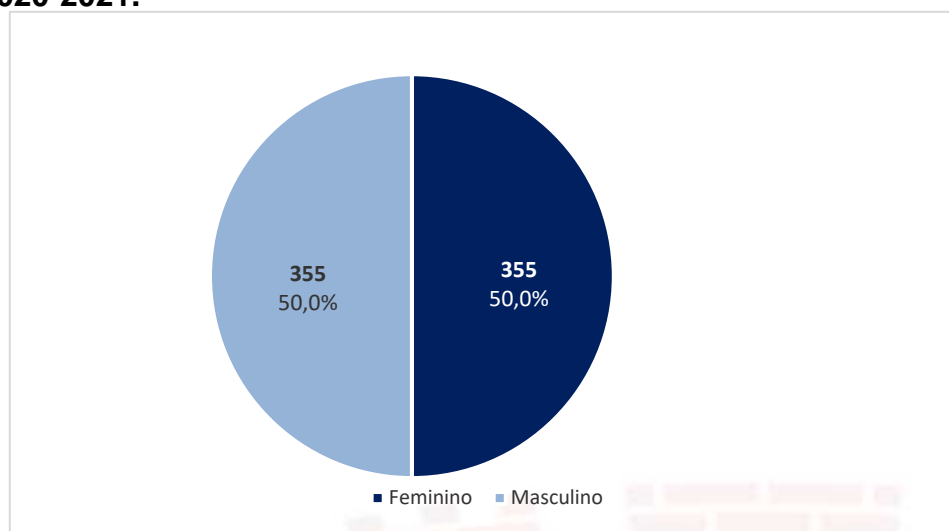
**Figura 3. Distribuição dos óbitos confirmados para COVID-19 segundo faixa etária. Olinda-PE, 2020-2021.**



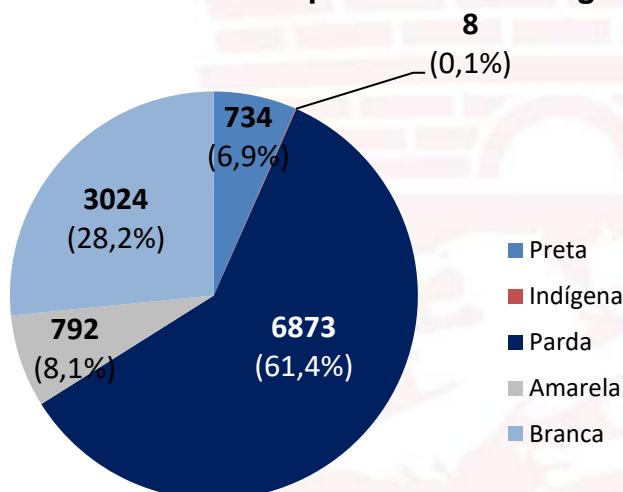
**Figura 4. Distribuição dos casos confirmados para COVID-19 segundo gênero. Olinda-PE, 2020-2021.**



**Figura 5. Distribuição dos óbitos confirmados para COVID-19 segundo gênero. Olinda-PE, 2020-2021.**



**Figura 6. Distribuição dos casos confirmados para COVID-19 segundo raça/cor. Olinda-PE, 2020-2021.**

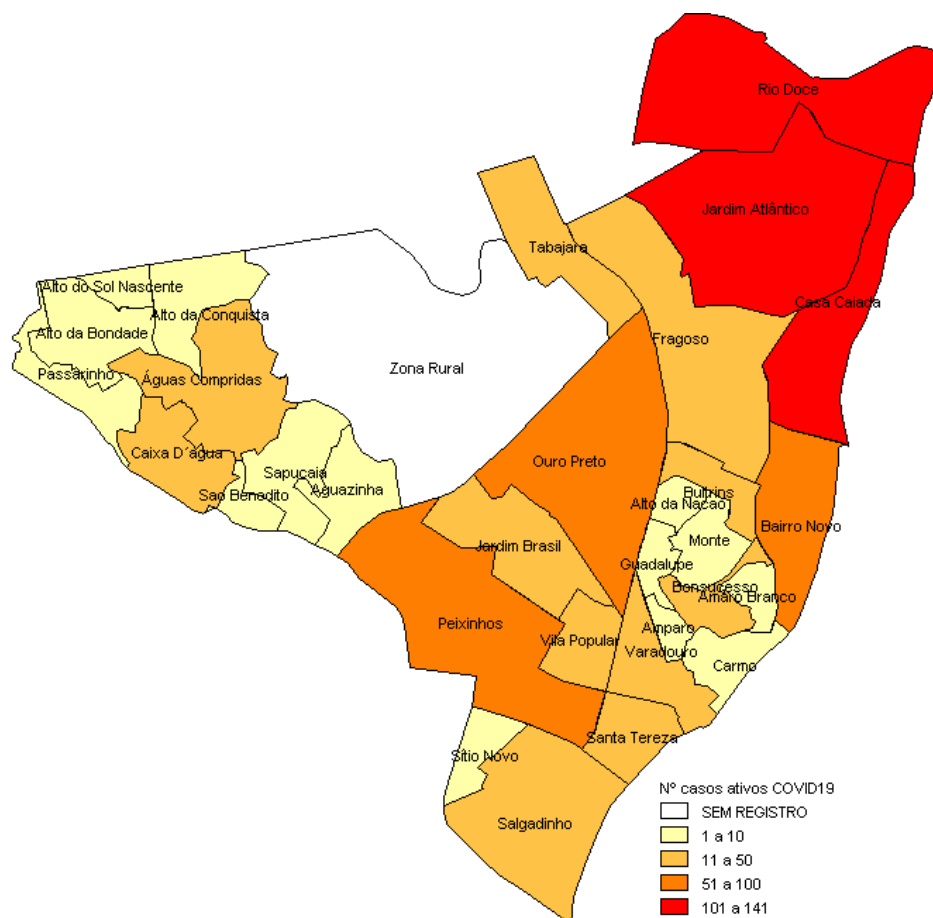


**Tabela 1- Casos confirmados e óbito para COVID-19, segundo bairro de residência. Olinda-PE, 2020-2021.**

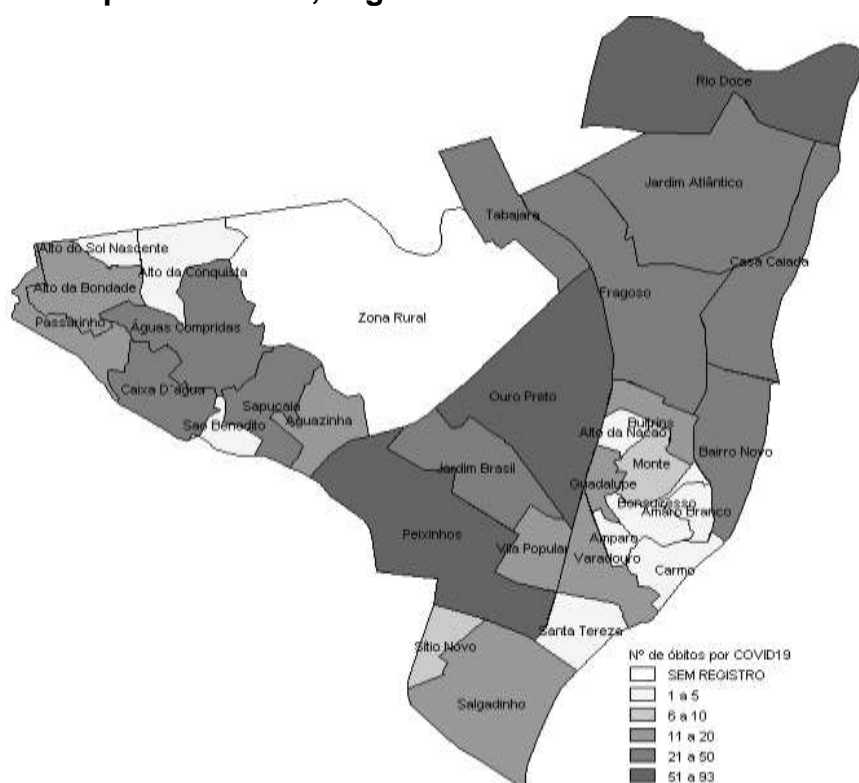
Bairro de residência	Casos leves	Casos graves (SRAG)	TOTAL	Número de óbitos
Águas Compridas	682	160	842	45
Aguazinha	200	49	249	14
Alto da Bondade	126	31	157	15
Alto da Conquista	85	18	103	6
Alto da Nação	31	3	34	1
Alto do Sol Nascente	66	10	76	5
Amaro Branco	119	17	136	4
Amparo	39	10	49	1
Bairro Novo	795	105	900	23
Bonsucesso	132	14	146	5
Bultrins	376	62	438	15
Caixa D' Água	259	61	320	25
Carmo	128	12	140	4
Casa Caiada	1.227	140	1.367	35
Cidade Tabajara	491	90	581	28
Guadalupe	173	32	205	11
Jardim Atlântico	1.446	186	1.632	42
Jardim Brasil	703	107	810	27
Jardim Fragoso	492	93	585	31
Monte	119	21	140	7
Ouro Preto	1.562	232	1.794	74
Passarinho	116	28	144	12
Peixinhos	1.104	209	1.313	74
Rio Doce	2.105	323	2.428	95
Salgadinho	375	50	425	19
Santa Tereza	92	13	105	3
São Benedito	97	15	112	2
Sapucaia	247	88	335	32
Sítio Novo	199	34	233	10
Varadouro	271	51	322	14
Vila Popular	223	36	259	15
Sem informação	353	33	386	16
<b>TOTAL</b>	<b>14.433</b>	<b>2.333</b>	<b>16.766</b>	<b>710</b>

Os bairros com maior número de casos confirmados para a COVID-19 nas últimas 24 horas foram: Peixinhos(04), Rio Doce(04), e Cidade Tabajara(03). Os bairros com óbitos confirmados nas últimas 24 horas foram: Cidade Tabajara(01), Ouro Preto(01), Peixinhos(02), Rio Doce(01) e Sapucaia(01).

**Figura 7 - Casos ativos de COVID-19, segundo bairro de residência. Olinda-PE, 2020-2021.**



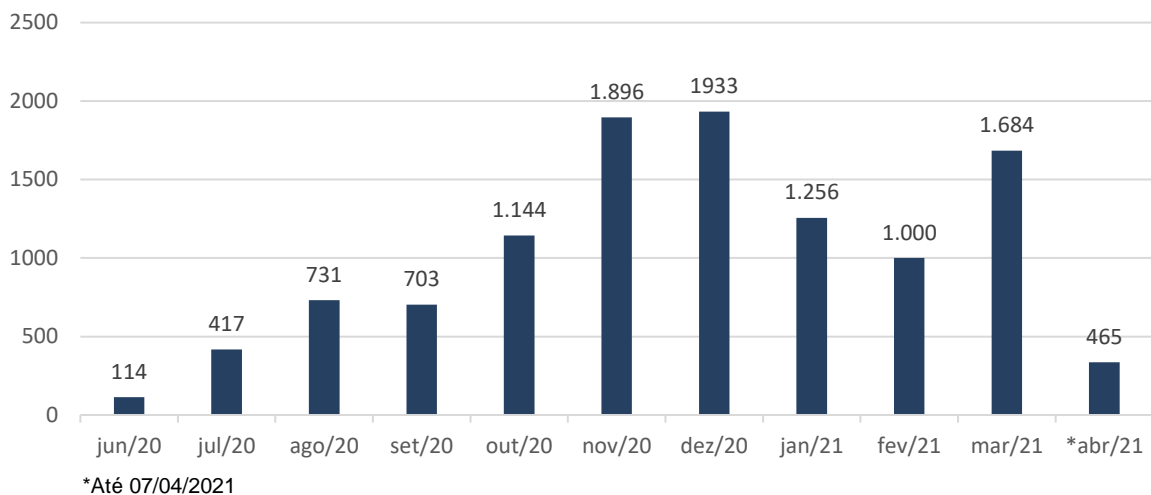
**Figura 8—Óbitos por COVID-19, segundo bairro de residência. Olinda-PE, 2020-2021.**



**Quadro 4. Distribuição das doses de vacinas contra a COVID-19 aplicadas segundo grupo prioritário. Olinda, 2021.**

Grupo prioritário	Doses aplicadas		Total
	1ª dose	2ª dose	
Trabalhadores da saúde	<b>7.032</b>	<b>6.181</b>	<b>13.213</b>
Idosos a partir de 60 anos	<b>30.326</b>	<b>3.806</b>	<b>32.249</b>
Coveiros	<b>32</b>	<b>24</b>	<b>56</b>
ILPI	<b>292</b>	<b>292</b>	<b>584</b>
Quilombolas	<b>1.119</b>	<b>-</b>	<b>1.119</b>
<b>Total</b>	<b>38.801</b>	<b>10.303</b>	<b>49.104</b>

**Figura 9–Distribuição mensal dos exames RT-PCR realizados pelo laboratório municipal de Olinda para diagnóstico de COVID-19. Olinda-PE, 2020-2021.**



**Prefeito de Olinda**  
Profº Lupércio Nascimento

**Vice-Prefeito de Olinda**  
Márcio Antony Botelho

**Secretária Municipal de Saúde**  
Luciana Lopes

**Secretária Executiva de Gestão e Planejamento em Saúde**  
Renata Cabral

**Secretária Executiva de Atenção e Vigilância a Saúde**  
Suzana Ribeiro

**Diretor de Vigilância a Saúde**  
Gildazio Moura

**Coordenação de Vigilância Epidemiológica**  
Adriana Vitorino

**Elaboração**  
Danielle Mendonça Ferreira

**Contato: 34918357/99158-2737**  
**E-mail: epidemiologiaolinda@gmail.com**