

INFORME EPIDEMIOLÓGICO COVID – 19 Nº 320 09.04.2021

Em Olinda, nas últimas 24 horas, foram confirmados 42 novos casos de COVID-19, sendo todos leves. Nesse período, 12 óbitos foram confirmados. Assim, até o dia 08/04/2021, Olinda totalizou 16.808 casos confirmados de COVID-19, sendo 14.475 casos leves e 2.333 casos graves (SRAG). Destes, 722 evoluíram para óbito e 14.255 casos estão recuperados.

SITUAÇÃO GERAL DOS CASOS DE COVID-19

Quadro 1. Distribuição dos casos notificados para COVID-19 em Olinda-PE, 2020-2021.

Notificados	Confirmados	Descartados	Investigação	Óbitos	Recuperados
64.359	16.808	29.256	18.295	722	14.255

Quadro 2. Distribuição dos casos notificados para COVID-19, 2020-2021.

Local	Confirmados	Óbitos	Taxa de letalidade
Brasil	13.193.205	340.776	2,58%
Pernambuco	364.354	12.623	3,46%
Olinda	16.808	722	4,29%

Quadro 3. Distribuição atual dos casos confirmados para COVID-19 segundo internação. Olinda, 2021.

Local de internação	Número de casos
Leito de enfermaria	26
Leito de UTI	15
TOTAL	41

Figura 1. Número de casos confirmados para COVID-19, segundo data de notificação. Olinda-PE, 2020-2021.

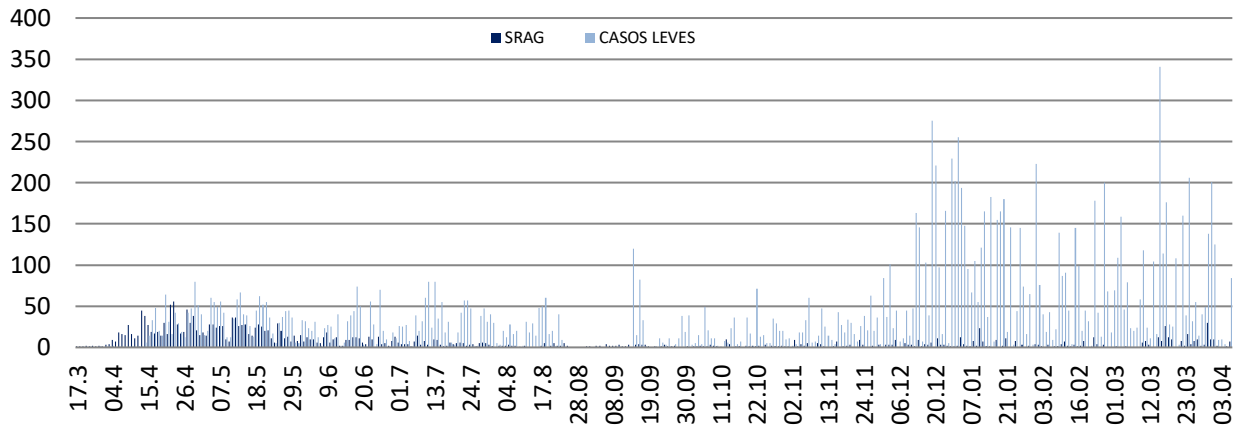


Figura 2. Distribuição dos casos confirmados para COVID-19 segundo faixa etária. Olinda-PE, 2020-2021.

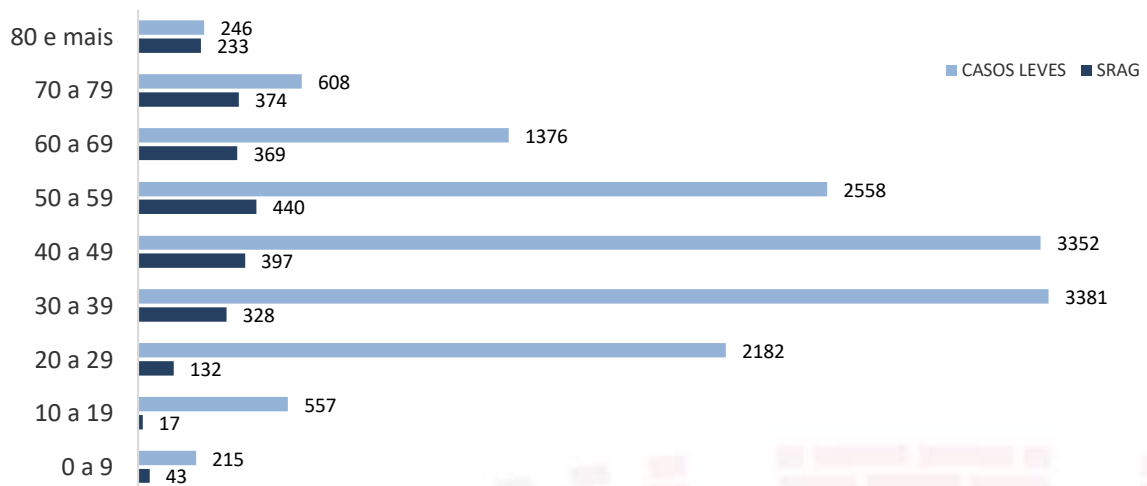


Figura 3. Distribuição dos óbitos confirmados para COVID-19 segundo faixa etária. Olinda-PE, 2020-2021.

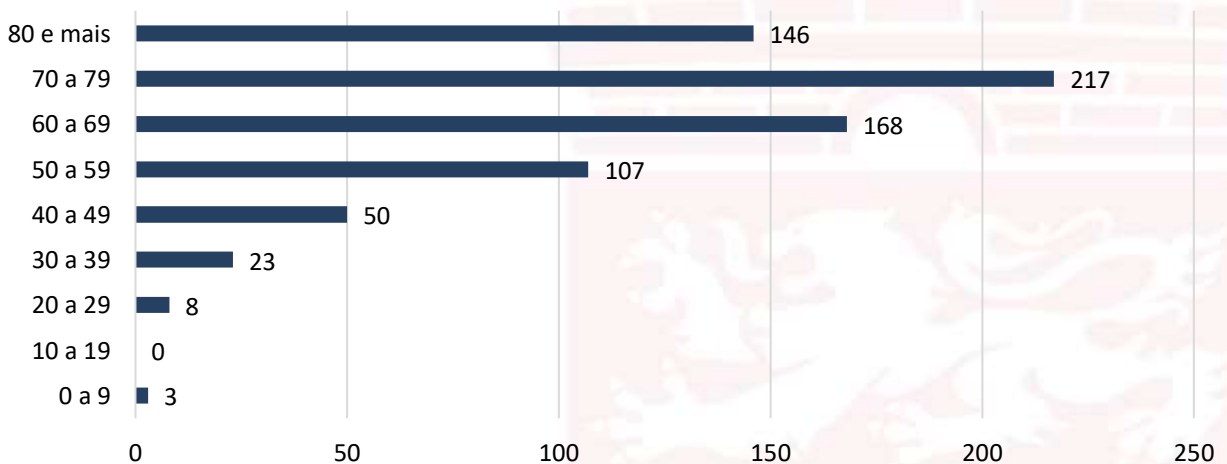


Figura 4. Distribuição dos casos confirmados para COVID-19 segundo gênero. Olinda-PE, 2020-2021.

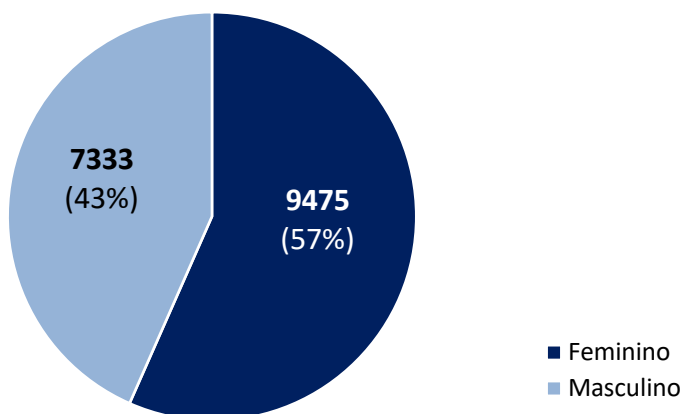


Figura 5. Distribuição dos óbitos confirmados para COVID-19 segundo gênero. Olinda-PE, 2020-2021.

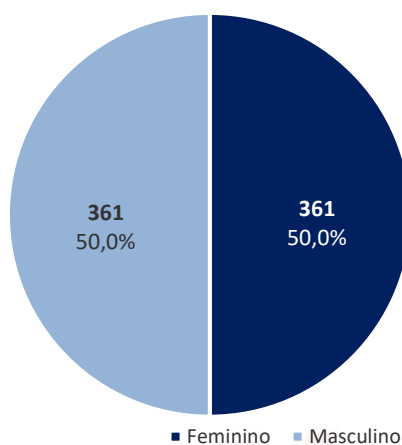


Figura 6. Distribuição dos casos confirmados para COVID-19 segundo raça/cor. Olinda-PE, 2020-2021.

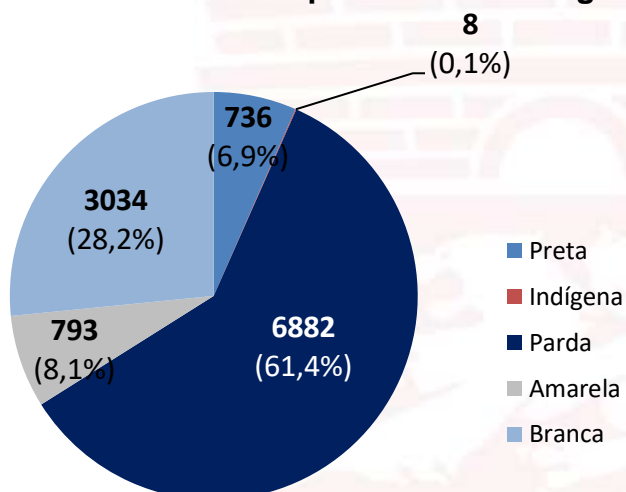


Tabela 1- Casos confirmados e óbito para COVID-19, segundo bairro de residência. Olinda-PE, 2020-2021.

Bairro de residência	Casos leves	Casos graves (SRAG)	TOTAL	Número de óbitos
Águas Compridas	683	160	843	45
Aguazinha	200	49	249	14
Alto da Bondade	127	31	158	15
Alto da Conquista	85	18	103	6
Alto da Nação	31	3	34	1
Alto do Sol Nascente	66	10	76	5
Amaro Branco	120	17	137	4
Amparo	39	10	49	1
Bairro Novo	799	105	904	26
Bonsucesso	133	14	147	5
Bultrins	379	62	441	15
Caixa D' Água	260	61	321	25
Carmo	128	12	140	4
Casa Caiada	1.232	140	1.372	36
Cidade Tabajara	492	90	582	29
Guadalupe	173	32	205	11
Jardim Atlântico	1.450	186	1.636	43
Jardim Brasil	704	107	811	28
Jardim Fragoso	492	93	585	32
Monte	119	21	140	7
Ouro Preto	1.565	232	1.797	76
Passarinho	116	28	144	12
Peixinhos	1.104	209	1.313	74
Rio Doce	2.110	323	2.433	95
Salgadinho	375	50	425	20
Santa Tereza	92	13	105	3
São Benedito	97	15	112	2
Sapucaia	247	88	335	32
Sítio Novo	199	34	233	10
Varadouro	271	51	322	14
Vila Popular	223	36	259	15
Sem informação	364	33	397	17
TOTAL	14.475	2.333	16.808	722

Os bairros com maior número de casos confirmados para a COVID-19 nas últimas 24 horas foram: Casa Caiada(05), Rio Doce(05), Bairro Novo(04) e Jardim Atlântico(04). Os bairros com óbitos confirmados nas últimas 24 horas foram: Bairro Novo(02), Casa Caiada(01), Cidade Tabajara(01), Jardim Atlântico(01), Jardim Brasil(01), Jardim Fragoso(01), Ouro Preto(02), Salgadinho(01) e ignorado(02).

Figura 7 - Casos ativos de COVID-19, segundo bairro de residência. Olinda-PE, 2020-2021.

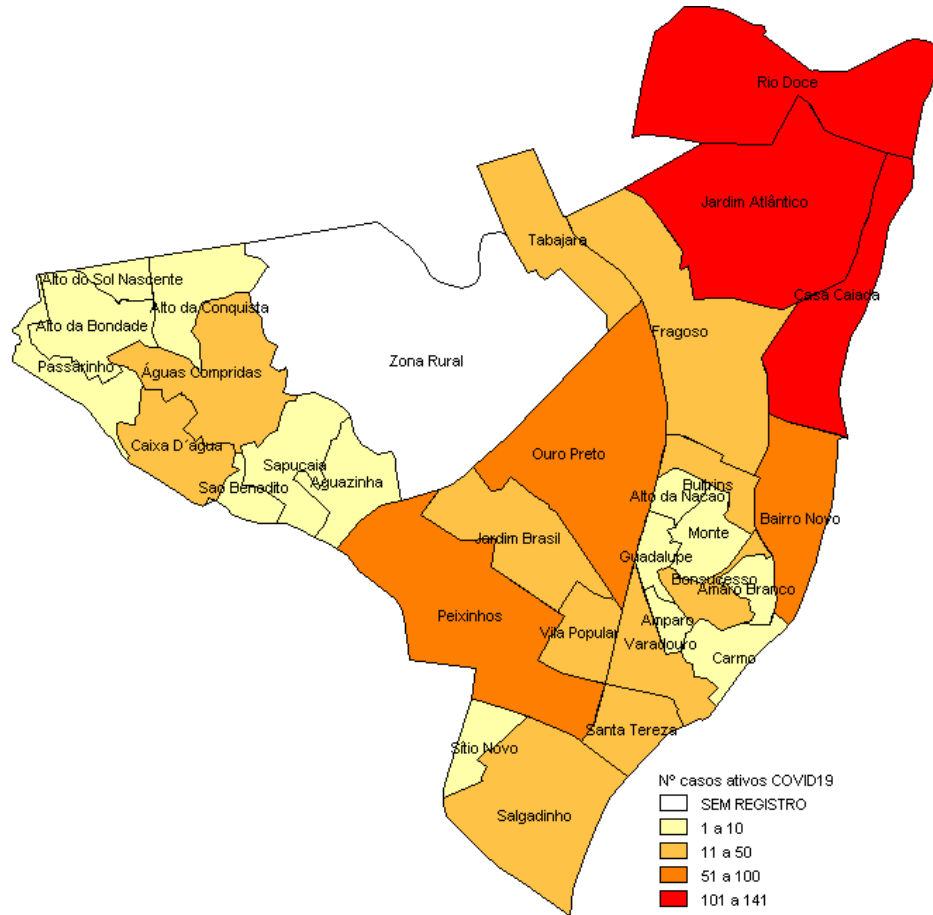
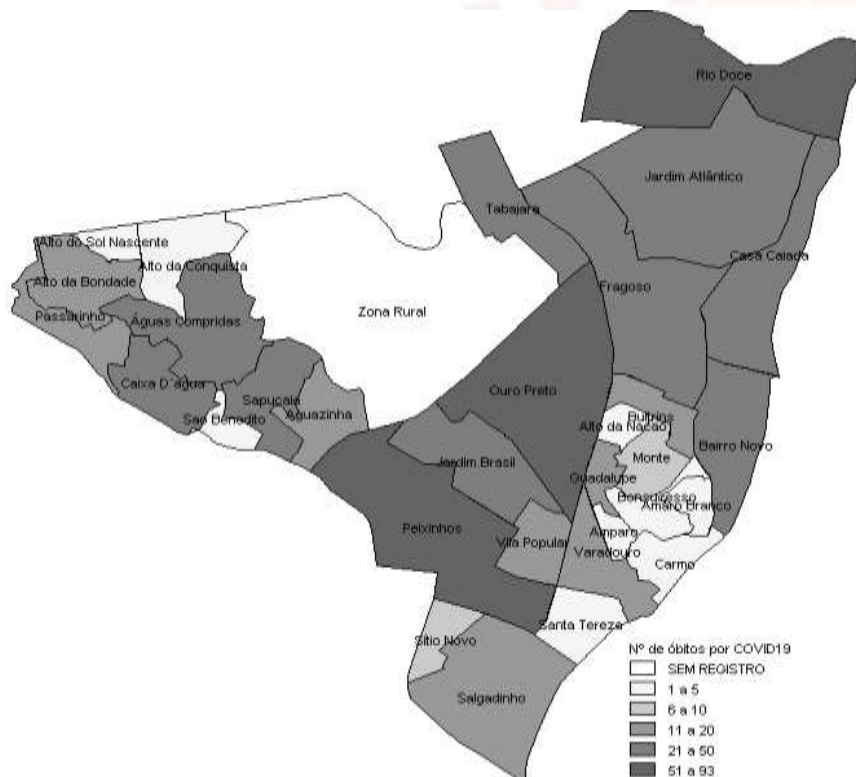


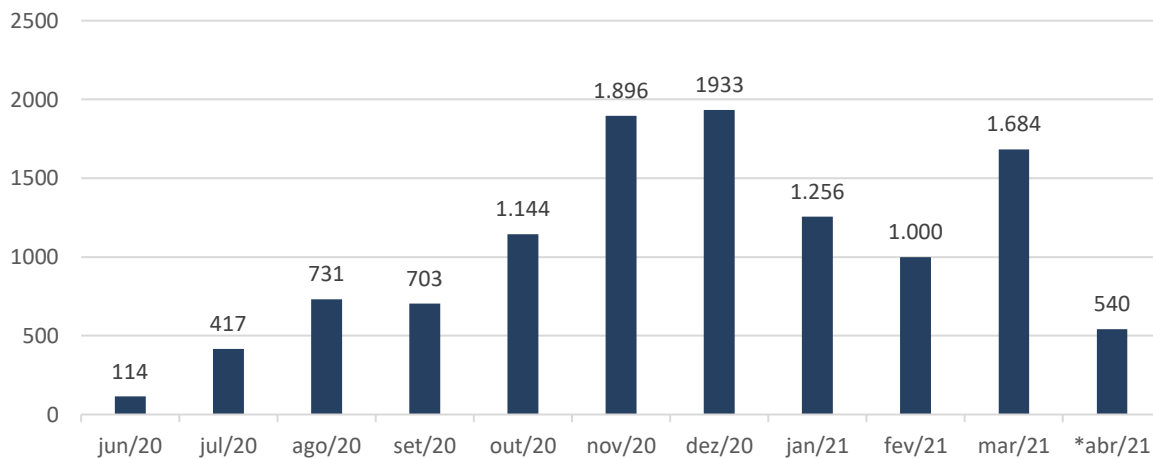
Figura 8—Óbitos por COVID-19, segundo bairro de residência. Olinda-PE, 2020-2021.



Quadro 4. Distribuição das doses de vacinas contra a COVID-19 aplicadas segundo grupo prioritário. Olinda, 2021.

Grupo prioritário	Doses aplicadas		Total
	1ª dose	2ª dose	
Trabalhadores da saúde	7.077	6.192	13.269
Idosos a partir de 60 anos	32.050	3.883	35.933
Coveiros	32	24	56
ILPI	292	292	584
Quilombolas	1.241	-	1.241
Total	40.692	10.391	51.083

Figura 9– Distribuição mensal dos exames RT-PCR realizados pelo laboratório municipal de Olinda para diagnóstico de COVID-19. Olinda-PE, 2020-2021.



*Até 08/04/2021

Prefeito de Olinda
Profº Lupércio Nascimento
Vice-Prefeito de Olinda
Márcio Antony Botelho
Secretária Municipal de Saúde
Luciana Lopes
Secretária Executiva de Gestão e Planejamento em Saúde
Renata Cabral
Secretária Executiva de Atenção e Vigilância a Saúde
Suzana Ribeiro
Diretor de Vigilância a Saúde
Gildazio Moura
Coordenação de Vigilância Epidemiológica
Adriana Vitorino
Elaboração
Danielle Mendonça Ferreira
Contato: 34918357/99158-2737
E-mail: epidemiologiaolinda@gmail.com