

INFORME EPIDEMIOLÓGICO COVID – 19 Nº 321 26.04.2021

Em Olinda, nas últimas 24 horas, foram confirmados 16 novos casos de COVID-19, sendo todos leves. Nesse período, nenhum óbito foi confirmado. Assim, até o dia 25/04/2021, Olinda totalizou 17.509 casos confirmados de COVID-19, sendo 15.122 casos leves e 2.407 casos graves (SRAG). Destes, 764 evoluíram para óbito e 14.404 casos estão recuperados.

SITUAÇÃO GERAL DOS CASOS DE COVID-19

Quadro 1. Distribuição dos casos notificados para COVID-19 em Olinda-PE, 2020-2021.

Notificados	Confirmados	Descartados	Investigação	Óbitos	Recuperados
74.580	17.509	28.407	22.386	764	14.404

Quadro 2. Distribuição dos casos notificados para COVID-19, 2020-2021.

Local	Confirmados	Óbitos	Taxa de letalidade
Brasil	14.340.787	390.797	2,7
Pernambuco	396.841	13.687	3,4
Olinda	17.509	764	4,4

Quadro 3. Distribuição atual dos casos confirmados para COVID-19 segundo internação. Olinda, 2021.

Local de internação	Número de casos
Leito de enfermaria	24
Leito de UTI	11
TOTAL	35

Figura 1. Número de casos confirmados para COVID-19, segundo data de notificação. Olinda-PE,2020-2021.

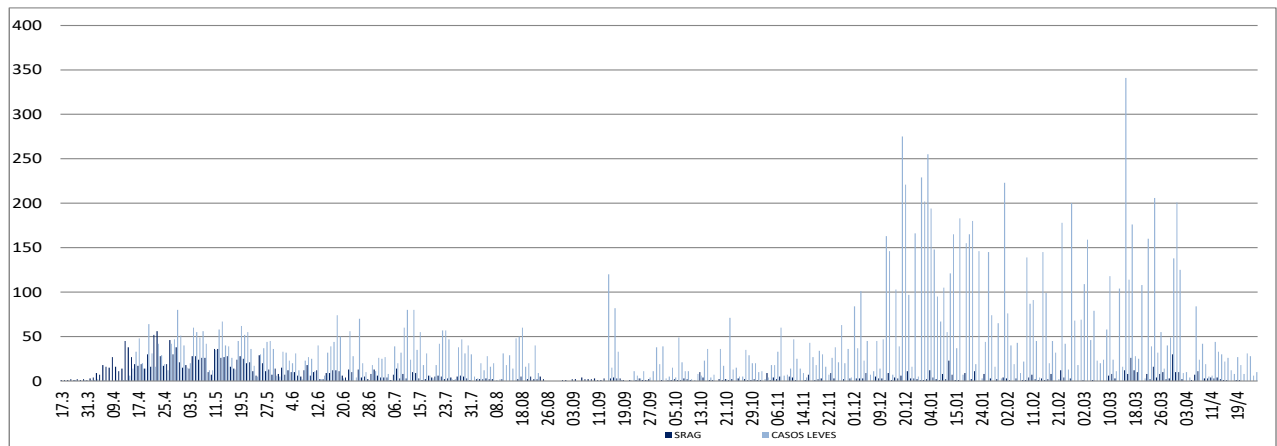


Figura 2. Distribuição dos casos confirmados para COVID-19 segundo faixa etária. Olinda-PE, 2020-2021.

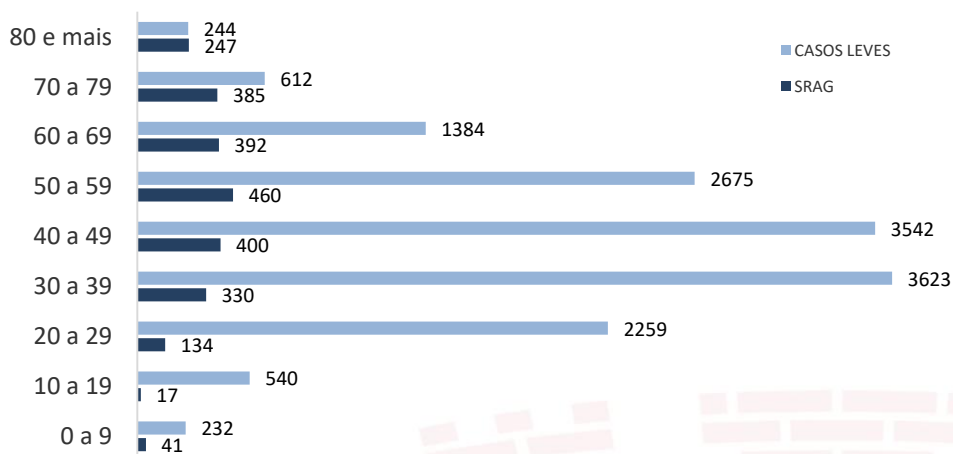


Figura 3. Distribuição dos óbitos confirmados para COVID-19 segundo faixa etária. Olinda-PE, 2020-2021.

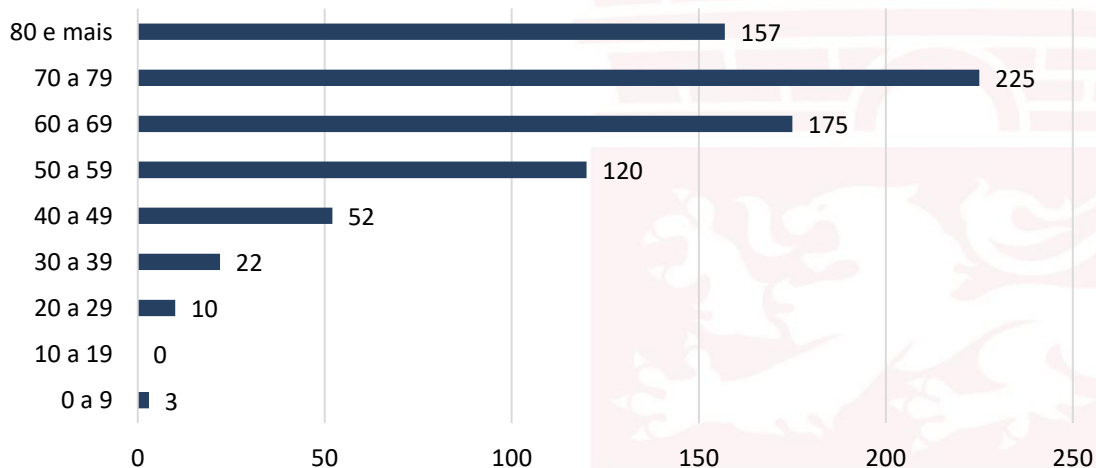


Figura 4. Distribuição dos casos confirmados para COVID-19 segundo sexo. Olinda-PE, 2020-2021.

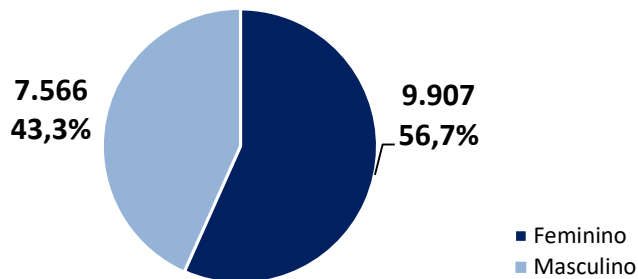


Figura 5. Distribuição dos óbitos confirmados para COVID-19 segundo sexo. Olinda-PE, 2020-2021.

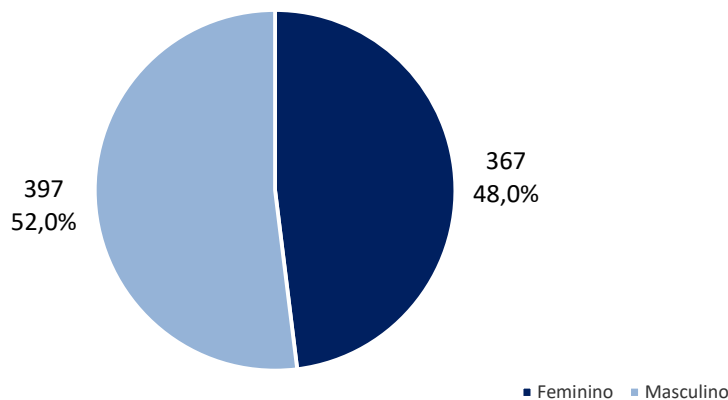
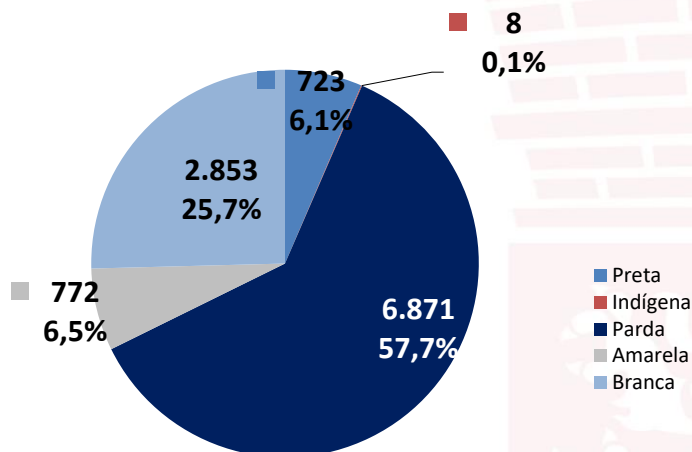


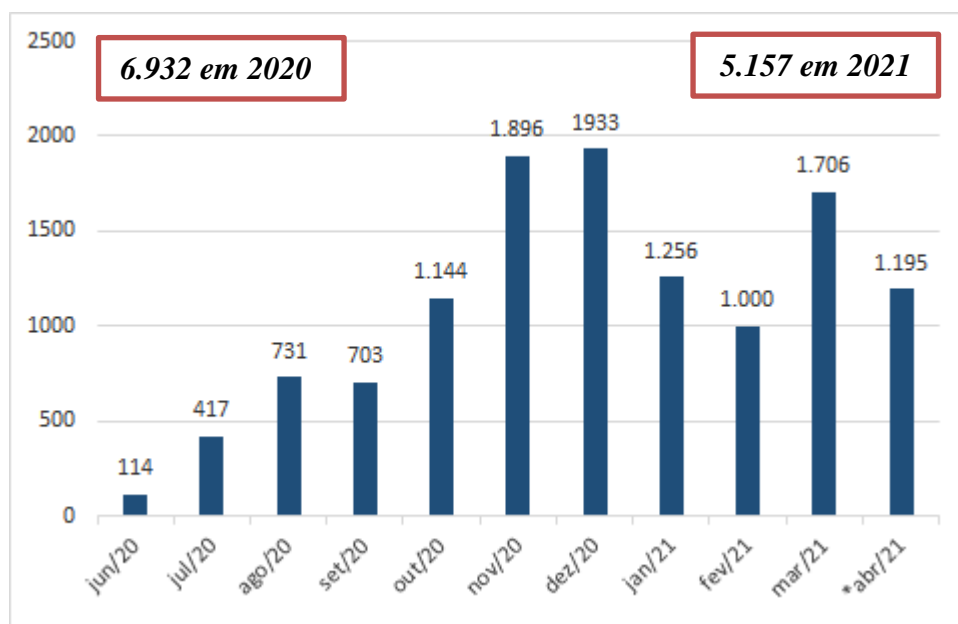
Figura 6. Distribuição dos casos confirmados para COVID-19 segundo raça/cor. Olinda-PE, 2020-2021.



Quadro 4. Distribuição das doses de vacinas contra a COVID-19 aplicadas segundo grupo prioritário. Olinda, 2021.

Grupo prioritário	Doses aplicadas		Total
	1ª dose	2ª dose	
Trabalhadores da saúde	7.318	6.738	14.056
Idosos a partir de 60 anos	45.223	10.010	55.233
Coveiros	32	24	56
ILPI	292	292	584
Quilombolas	1.902	0	1.902
Total	54.767	17.064	71.831

Figura 7– Distribuição mensal dos exames RT-PCR realizados pelo laboratório municipal de Olinda para diagnóstico de COVID-19. Olinda-PE, 2020-2021.



*Até 25/04/2021



MAIS CONQUISTAS **PARA TODOS**

Prefeito de Olinda

Profº Lupércio Nascimento

Vice-Prefeito de Olinda

Márcio Antony Botelho

Secretária Municipal de Saúde

Luciana Lopes

Secretária Executiva de Gestão e Planejamento em Saúde

Renata Cabral

Secretária Executiva de Atenção e Vigilância a Saúde

Suzana Ribeiro

Diretor de Vigilância a Saúde

Gildazio Moura

Gerência de Vigilância Epidemiológica

Alexsandra Scavuzzi

Coordenação de Vigilância Epidemiológica

Adriana Vitorino

Contato: 34918357/99158-2737

E-mail: epidemiologiaolinda@gmail.com