

Coronavírus

COVID -19

BOLETIM EPIDEMIOLÓGICO



OLINDA
PREFEITURA MUNICIPAL

MAIS CONQUISTAS PARA TODOS

DÚVIDAS SOBRE O
CORONAVÍRUS



(81) 9158 2737

ANEXO DA SECRETARIA DE SAÚDE DE OLINDA

AV. Min. Marcos Freire, 1473 - Bairro Novo - Olinda/PE. CEP: 53.030-005. F. (81) 3305 11 03

INFORME EPIDEMIOLÓGICO COVID – 19 Nº 324 31.05.2021

Em Olinda, na última semana epidemiológica (SE 21), foram confirmados 334 novos casos de COVID-19, sendo 276 casos leves e 58 graves (SRAG). Nesse período, 20 óbitos foram confirmados. Assim, até o dia 29/05/2021, Olinda acumula um total de 19.419 casos confirmados de COVID-19, sendo 16.804 casos leves e 2.615 casos graves (SRAG). Destes, 850 evoluíram para óbito e 17.245 casos estão recuperados.

SITUAÇÃO GERAL DOS CASOS DE COVID-19

Quadro 1. Distribuição dos casos notificados para COVID-19 em Olinda-PE, 2020-2021*.

Notificados	Confirmados	Descartados	Investigação	Óbitos	Recuperados
77.610	19.419	37.139	21.052	850	17.245

*Até SE 21 (29/05/2021)

Quadro 2. Distribuição dos casos notificados para COVID-19, 2020-2021*.

Local	Confirmados	Óbitos	Taxa de letalidade
Brasil	16.471.600	461.057	2,8%
Pernambuco	481.070	15.807	3,3%
Olinda	19.419	850	4,8 %

Fonte: Ministério da Saúde/ 2021

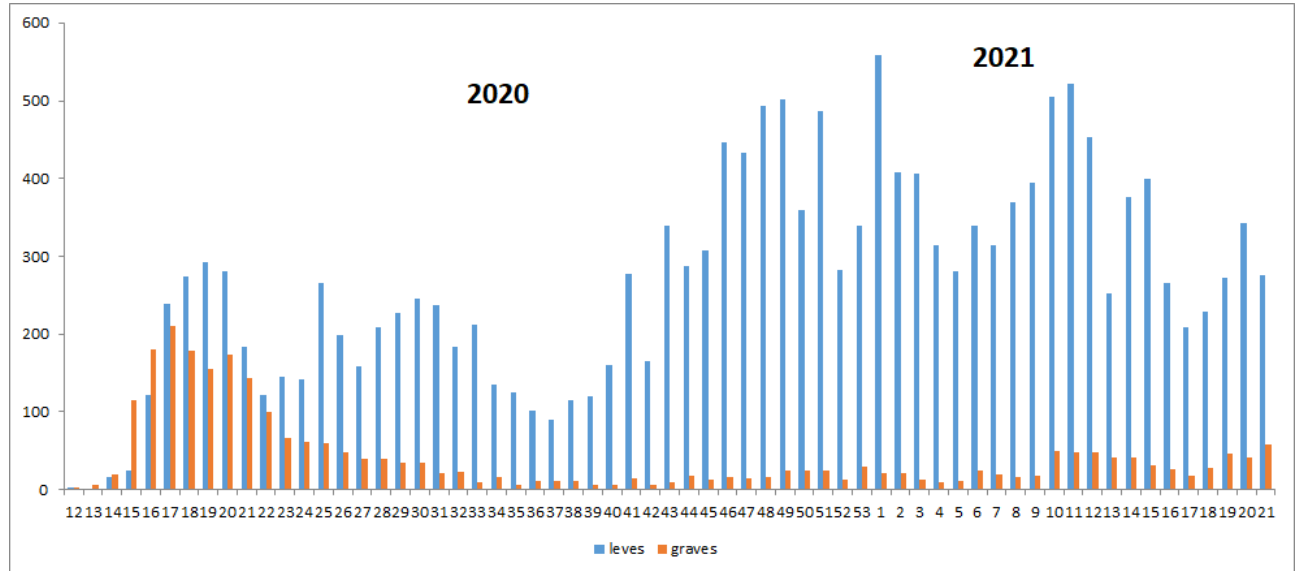
*Até SE 21 (29/05/2021)

Quadro 3. Distribuição atual dos casos confirmados para COVID-19 segundo internação. Olinda, 2021*.

Local de internação	Número de casos
Leito de enfermaria	45
Leito de UTI	13
TOTAL	58

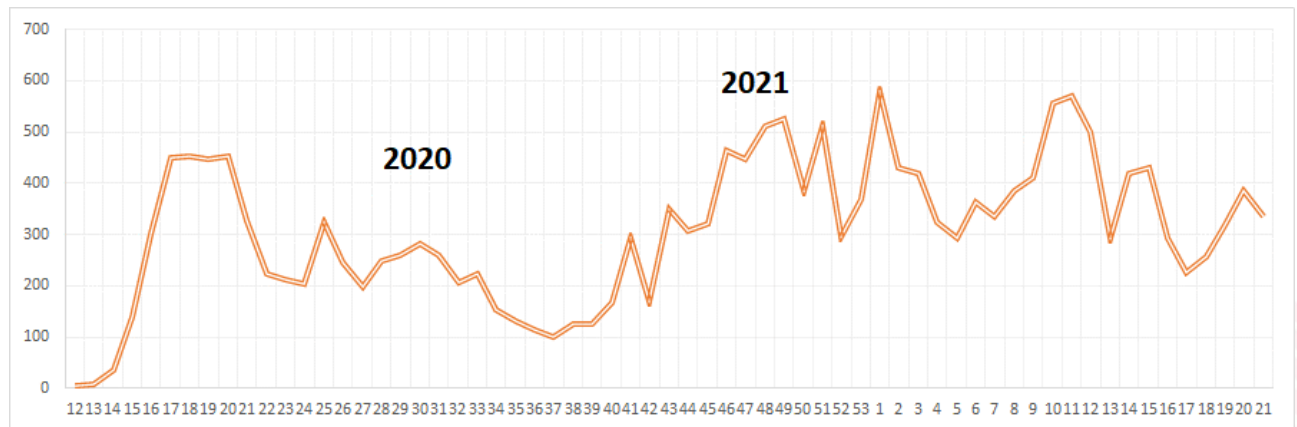
*Até SE 21 (29/05/2021)

Figura 1. Número de casos confirmados para COVID-19, segundo semana epidemiológica e ano de notificação. Olinda-PE, 2020-2021*.



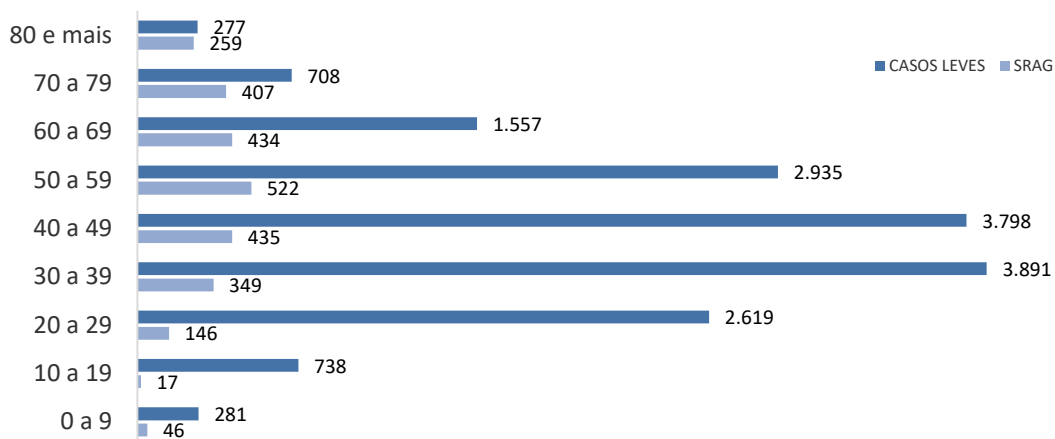
*Até SE 21 (29/05/2021)

Figura 2. Distribuição dos casos confirmados (total) segundo semana epidemiológica. Olinda-PE, 2020-2021*.



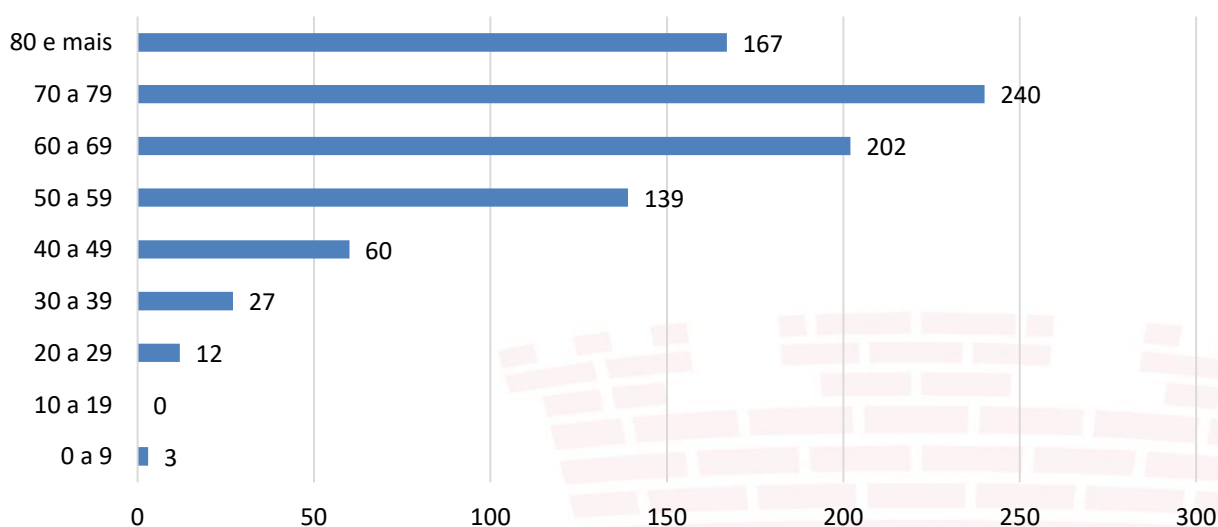
*Até SE 21 (29/05/2021)

Figura 3. Distribuição dos casos confirmados para COVID-19 segundo faixa etária. Olinda-PE, 2020-2021*.



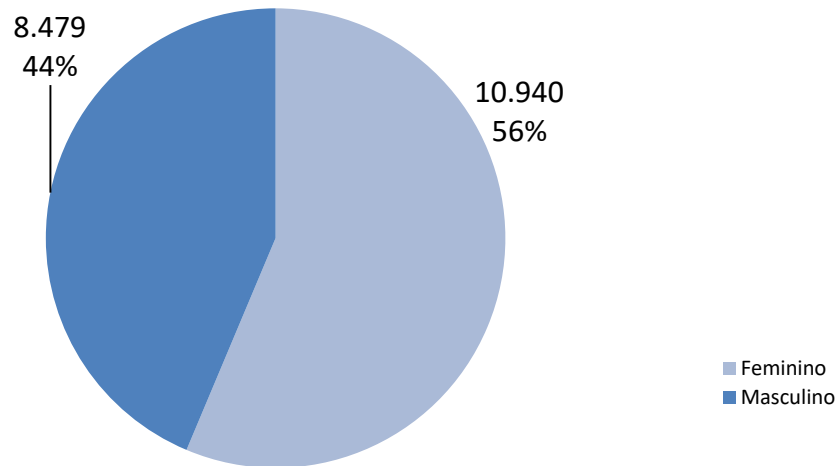
*Até SE 21 (29/05/2021)

Figura 4. Distribuição dos óbitos confirmados para COVID-19 segundo faixa etária. Olinda-PE, 2020-2021.*



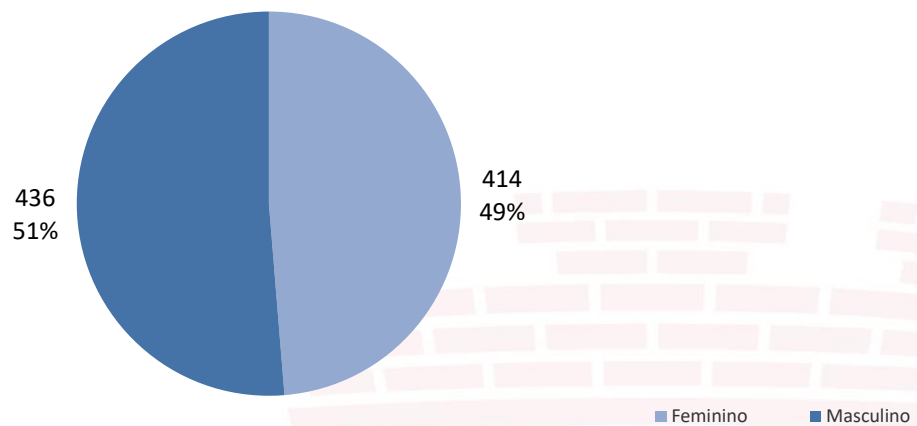
*Até SE 21 (29/05/2021)

Figura 5. Distribuição dos casos confirmados para COVID-19 segundo sexo. Olinda-PE, 2020-2021*.



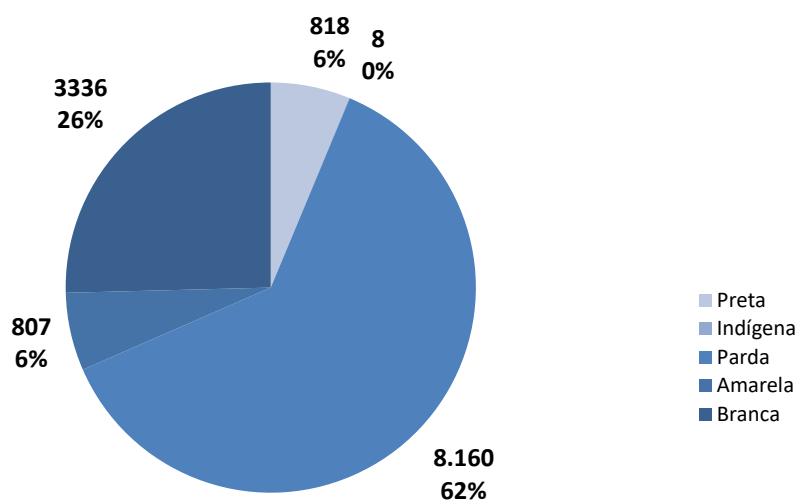
*Até SE 21 (29/05/2021)

Figura 6. Distribuição dos óbitos confirmados para COVID-19 segundo sexo. Olinda-PE, 2020-2021.*



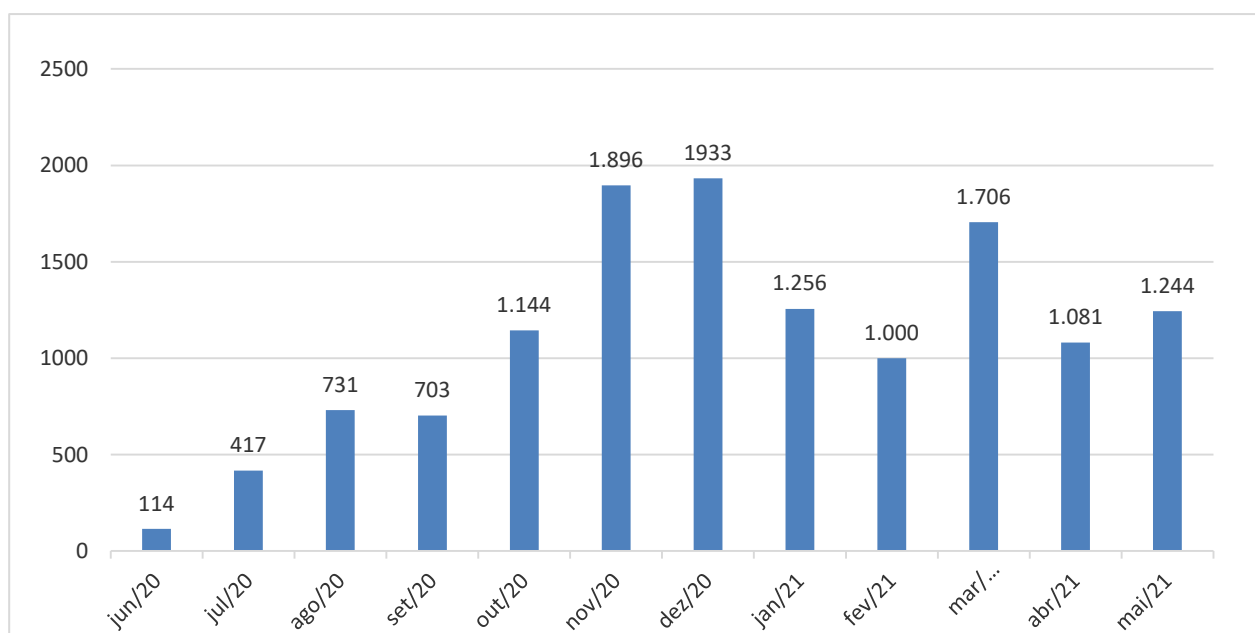
*Até SE 21 (29/05/2021)

Figura 7. Distribuição dos casos confirmados para COVID-19 segundo raça/cor. Olinda-PE, 2020-2021*.



*Até SE 21 (29/05/2021).
Nota: Ignorados 6.290 (32,4%)

Figura 8. Distribuição mensal dos exames RT-PCR realizados pelo laboratório municipal de Olinda para diagnóstico de COVID-19. Olinda-PE, 2020-2021*.



*Até SE 21 (29/05/2021)

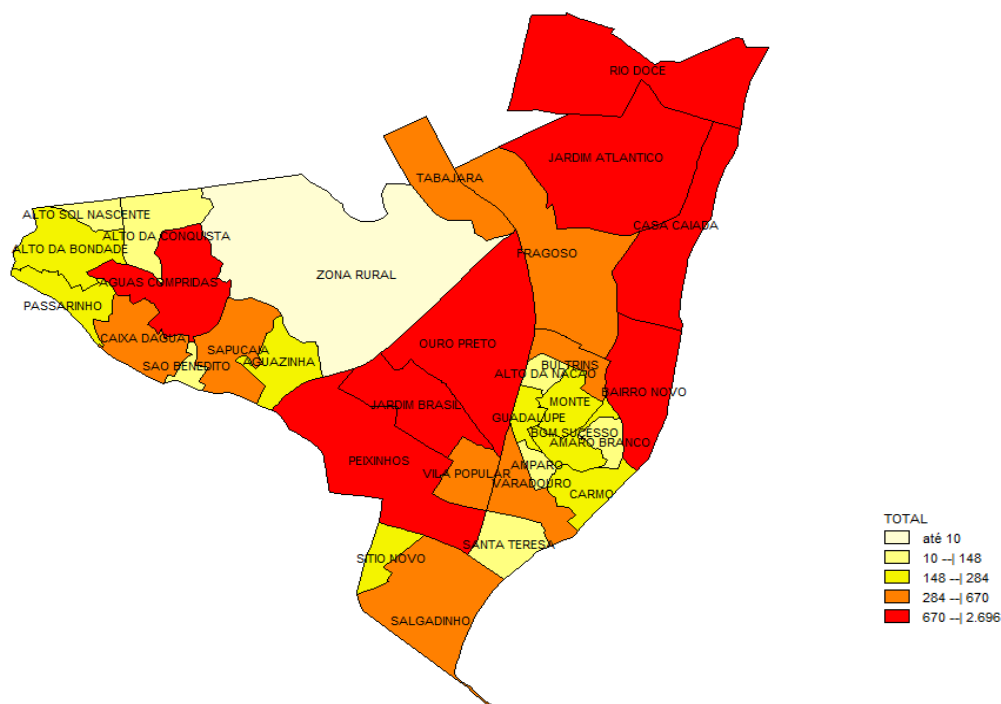
Tabela 1- Taxa de Incidência e Letalidade, segundo bairro de residência. Olinda-PE, 2020-2021.*

Bairro de residência	Casos leves	Casos graves (SRAG)	TOTAL	Óbitos	Taxa de Letalidade	Taxa de incidência (SRAG) /1.000 hab.	Taxa de incidência /1.000 hab.	População*
Regional 1	752	144	896	68	7,6	4,2	26,4	34.003
Caixa d'agua	309	60	369	27	7,3	4,2	25,9	14.270
São Benedito	106	15	121	6	5,0	4,9	39,4	3.072
Alto do Sol Nascente	54	10	64	6	9,4	4,3	27,7	2.310
Alto da Bondade	148	32	180	16	8,9	3,4	18,9	9.520
Passarinho	135	27	162	13	8,0	5,6	33,5	4.831
Regional 2	2.017	399	2.416	138	5,7	5,4	32,5	74.370
Aguazinha	240	47	287	15	5,2	4,5	27,2	10.556
Sapucaia	293	85	378	29	7,7	6,4	28,3	13.338
Águas Compridas	807	159	966	55	5,7	7,1	43,0	22.463
Alto da Conquista	87	15	102	8	7,8	2,1	14,3	7.147
Cidade Tabajara	589	93	682	31	4,5	7,0	51,5	13.241
Zona Rural	1	0	1	0	-	-	-	7.625
Regional 3	3.140	446	3.586	174	4,9	6,0	48,2	74.358
Peixinhos	1.346	209	1.555	87	5,6	5,6	42,0	36.995
Salgadinho	432	52	484	19	3,9	5,5	51,3	9.437
Sítio Novo	243	36	279	15	5,4	6,9	53,4	5.227
Vila Popular	270	43	313	18	5,8	8,2	59,8	5.234
Jardim Brasil	849	106	955	35	3,7	6,1	54,7	17.465
Regional 4	4.052	531	4.583	195	4,3	5,8	50,2	91.371
Ouro Preto	1.858	234	2.092	85	4,1	7,5	66,7	31.375
Alto da Nação	35	4	39	2	5,1	0,9	8,9	4.386
Amparo	53	6	59	1	1,7	2,9	28,7	2.053
Bonsucesso	145	10	155	6	3,9	3,3	51,1	3.033
Carmo	160	15	175	7	4,0	7,8	91,4	1.914
Varadouro	328	46	374	17	4,5	7,4	60,0	6.233
Santa Tereza	109	16	125	6	4,8	4,2	32,9	3.803
Jardim Fragoso	591	90	681	31	4,6	4,1	30,8	22.131
Bultrins	428	62	490	19	3,9	14,7	115,9	4.228
Guadalupe	201	32	233	13	5,6	6,0	43,6	5.339
Monte	144	16	160	8	5,0	2,3	23,3	6.876
Regional 5	6.648	738	7.386	213	2,9	6,6	66,0	111.972
Casa Caiada	1.399	134	1.533	32	2,1	8,5	97,2	15.775
Jardim Atlântico	1.697	183	1.880	49	2,6	4,6	46,8	40.150
Bairro Novo	981	106	1.087	30	2,8	11,6	118,9	9.145
Amaro Branco	133	16	149	5	3,4	3,7	34,9	4.274
Rio Doce	2.438	299	2.737	97	3,5	7,0	64,2	42.628
Bairro ignorado	195	357	552	62	-	-	-	-
OLINDA	16.804	2.615	19.419	850	4,4	6,8	50,2	386.792

estimativa populacional para 2019/SMS-OLINDA

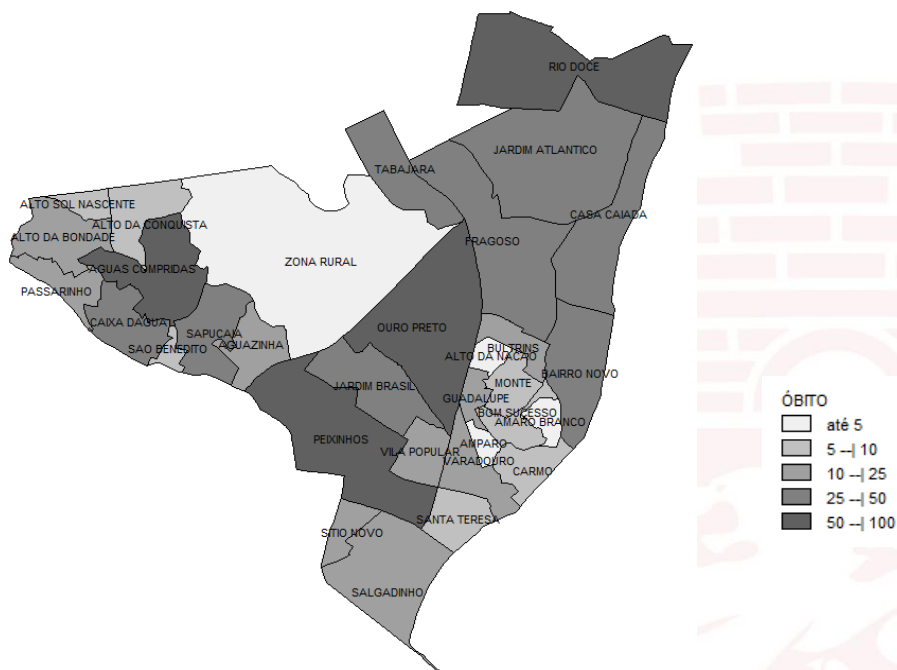
Dados provisórios sujeitos à alterações/ SE21 (29/05/2021)

Figura 9 - Casos confirmados de COVID-19, segundo bairro de residência. Olinda-PE, 2020-2021*



*Até SE 21 (29/05/2021). Dados sujeitos à alterações

Figura 10. Óbitos por COVID-19, segundo bairro de residência. Olinda-PE, 2020-2021*.



*Até SE 21 (29/05/2021). Dados sujeitos à alterações

Quadro 4. Distribuição das doses de vacinas contra a COVID-19 aplicadas segundo grupo prioritário. Olinda, 2021*.

Grupo prioritário	Doses aplicadas		Total
	1ª dose	2ª dose	
Trabalhadores da saúde	7.825	7.684	15.509
Idosos a partir de 60 anos	50.446	32.729	83.175
Coveiros	32	32	64
ILPI	292	292	584
Quilombolas	1.902	0	1.902
Comorbidades	11.335	0	11.335
Puérperas e Gestantes	2.018	0	2.018
PCD	98	0	98
Professores	03	0	03
Faixa 59 anos	44	0	44
Total	73.995	40.737	114.732

*Até SE 21 (29/05/2021)

Prefeito de Olinda
 Profº Lupércio Nascimento
Vice-Prefeito de Olinda
 Márcio Antony Botelho
Secretária Municipal de Saúde
 Luciana Lopes
Secretária Executiva de Atenção e Vigilância a Saúde
 Suzana Ribeiro
Diretor de Vigilância a Saúde
 Gildazio Moura
Gerência de Vigilância Epidemiológica
 Alexandra Scavuzzi
Coordenação do Departamento de Epidemiologia
 Adriana Vitorino
Contato: 34918357/99158-2737
E-mail: epidemiologiaolinda@gmail.com